
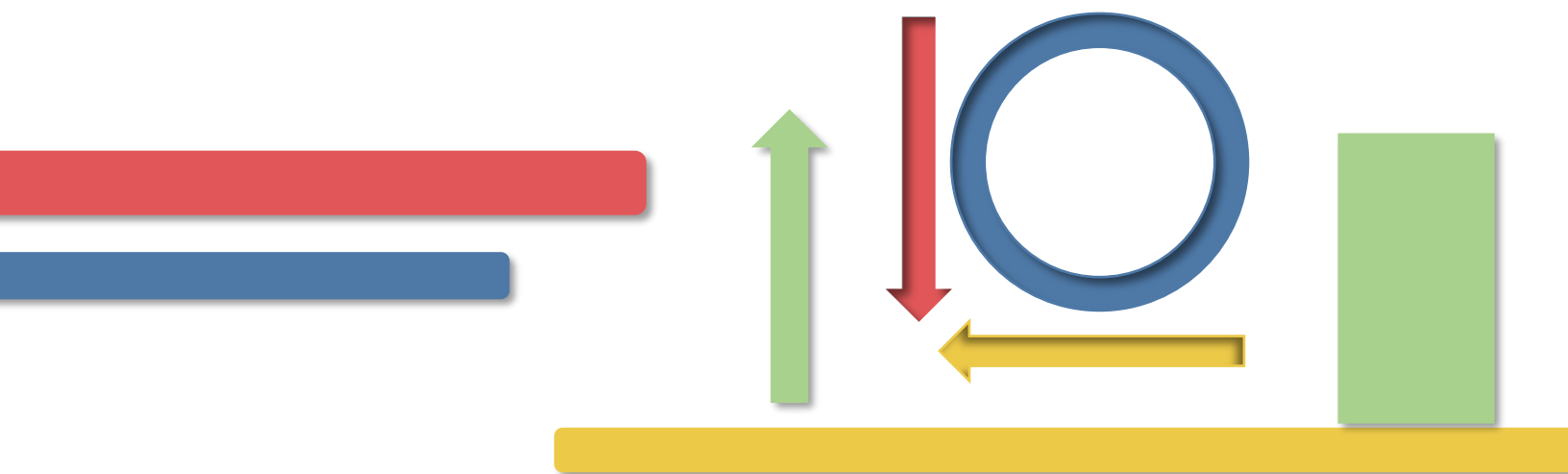


BASHKIA TROPOJË



BASHKIA TROPOJE

RAPORTI I PERFORMANCËS 2022



Shënim i rëndësishëm

Ky dokument është prodhuar nga Bashkia Tropojë me asistencën e Projektit Bashki të Forta një Projekt i Agjencisë Zvicerane për Zhvillim dhe Bashkëpunim (SDC).

Përmbajtja

Fjalor Shpjegues	3
Vështrim i Përgjithshëm mbi Bashkinë	4
Të Dhënat e Përgjithshme të Bashkisë	5
Vështrim mbi Zbatimin e Buxhetit për Vitin 2022	6
Burimet e Financimit	7
Shpenzimet Buxhetore	9
Treguesit Financiarë	10
Planifikimi Menaxhimi dhe Administrimi.....	11
Shërbimet e Policisë Vendore.....	13
Mbrojtja nga zjarri dhe mbrojtja civile	14
Mbështetje për Zhvillimin Ekonomik	15
Shërbimet Bujqësore, Inspektimi, Siguria Ushqimore & Mbrojtja e Konsumatoreve.	17
Menaxhimi i infrastrukturës së ujitjes dhe kullimit	18
Administrimi i pyjeve dhe kullotave	20
Rrjeti rrugor rural.....	21
Transporti Publik.....	24
Menaxhimi i mbetjeve.....	25
Planifikimi Urban Vendor	26
Shërbimet Publike Vendore.....	27
Furnizimi me Ujë dhe Kanalizime.....	28
Shërbimet e Kujdesit Parësor.....	30
Sport dhe argëtim	30
Trashëgimia kulturore, eventet artistike dhe kulturore	31
Arsimi bazë përfshirë arsimin parashkollor	32
Arsimi i mesëm i përgjithshëm	34
Përkujdesi Social	36
Strehimi Social	38

Fjalor Shpjegues

Shërbimet publike

Sipas përkufizimit të ligjit nr. 139/2015 “Për vetëqeverisjen vendore” janë ato shërbime me interes të përgjithshëm publik, të cilat ofrohen për komunitetin nga bashkitë, në mënyrë të vazhdueshme, me çmime të përballueshme, sipas standardeve minimale kombëtare, të përcaktuara me ligj apo me akte të tjera normative. Bashkitë ofrojnë shërbime publike, në përputhje me funksionet e caktuara me ligj, duke siguruar aksesin për të gjithë komunitetin vendor.

Indikator / tregues performance

Tregojnë se çfarë është realizuar me fondet buxhetore të bashkisë (qofshin ato nga burimet e saj të financimit apo nga qeveria) si për shembull: zgjerimi i rrjetit rrugor, bërja funksionale e kanaleve kulluese apo vaditëse, shtimi i fondit pyjor apo kullësor, rritja e frekuentimit të nxënësve në institucionet e arsimit bazë dhe atij parashkollor etj. Treguesit vlerësojnë suksesin ose përparimin e një procesi, produkti ose aktiviteti specifik të bashkisë. Ata gjurmojnë arritjet kryesore të performances së bashkisë.

Produkt i bashkisë

Një produkt i realizuar nga bashkia i referohet një të mire materiale ose shërbimi që ofrohet nga bashkia, e cila është përgjegjëse për ofrimin e shërbimit apo të mirës materiale. Bashkitë sipas ligjit janë përgjegjëse për ofrimin e shumë shërbimeve publike, si transporti, kanalizimi, furnizimi me ujë, menaxhimi i mbetjeve, shërbimet e mbrojtjes nga zjarri dhe asaj civile etj. Shembujt e produkteve bashkiake përfshijnë atë çfare realisht prek qytetari. Produktet e bashkisë zakonisht financohen përmes taksave dhe burimeve të tjera të të ardhurave, të tilla si tarifatat e shërbimeve, grantet dhe transfertat e qeverisë dhe donatorëve si edhe huamarrja. Ofrimi i produkteve bashkiake është një aspekt i rëndësishëm i qeverisjes vendore, pasi ndihmon për të siguruar që banorët të kenë akses në shërbimet thelbësore që janë të nevojshme për shëndetin, sigurinë dhe cilësinë e jetës së tyre.

Burimet financiare të bashkisë

Burimet financiare përbëhen nga disa lloje të ardhurash si: i) taksat kombëtare të ndara me bashkinë që mbliidhen nga qeveria qendrore dhe ndahen plotësisht ose pjesërisht me bashkitë; ii) taksat vendore, që janë detyrime fiskale të bashkisë të cilat paguhet sipas parashikimeve ligjore dhe përcaktimeve të Këshillit Bashkiak, iii) tarifatat vendore që janë detyrime që individët apo bizneset paguajnë kundrejt marrjes së një shërbimi të ofruar nga bashkia; iv) transfertat e qeverisë qendrore (buxheti i shtetit) të cilat janë në disa forma – të kushtëzuara, të pakushtëzuara dhe specifike si edhe v) të ardhura që trashëgoohen nga buxheti i vitit të kaluar (të pashpenzuara në vitin e kaluar).

Programeve buxhetore

Bashkia shpenzon duke i klasifikuar shërbimet në disa grupe që quhen programe buxhetore të cilat përngjajnë për nga sektori ku ato alokohen si psh: shpenzime për administratën; për pyjet dhe kullotat; për vaditjen dhe kullimin; për përkujdes social; arsim etj.

Vështrim i Përgjithshëm mbi Bashkinë

Bashkia Tropojë e pozicionuar në veri të vendit përbëhet nga 7 Njësi Administrative: Bajram Currit, Tropojës, Margegaj, Bujanit, Fierzës, Bytyçit dhe Lekbibaj, me sipërfaqe prej 1087 km². Kryeqendra e Bashkisë është qyteti i Bajram Currit. Popullsia e bashkisë numëron rreth 28 mijë banorë sipas të dhënave të Regjistrit Civil.

Bashkia drejtohet në mandatin e dytë të tij nga Kryetari i sapo zgjedhur Z. Rexhe Byberi.

Viti 2022 shënoi një vit të rimëkëmbjes pas dy viteve të vështira pandemike, duke risjellë rimëkëmbje të biznesit.

Bashkia ka përgjegjësinë të ofrojë shërbime në përputhje me standardet kombëtare të miratuara. Për të monitoruar ofrimin e shërbimeve publike bashkia në përputhje me kërkesat e ligjit 139/2015 për vetëqeverisjen vendore ka ngritur një njësi / koordinator për performancën e shërbimeve që ajo ofron. Bazë e monitorimit të shërbimeve është ngritja e një regjistri të performancës së shërbimeve mbi bazën e të cilit hartohet Raporti Vjetor i Performancës së Shërbimeve. Raport i cili prezantohet në Këshillin Bashkiak dhe publikohet në faqen zyrtare të bashkisë. Në plotësim të kësaj kërkesë ligjor është hartuar edhe Raporti i Performancës së Shërbimeve për vitin 2022. Ky raport është hartuar nga Njësia / Koordinatorët e Performancës ngritur me urdhër të Kryetarit të Bashkisë ku janë shfrytëzuar të dhëna teknike nga të gjitha drejtoritë e bashkisë dhe të dhëna financiare nga drejtoria e buxhetit dhe financës. Për rritjen e kapaciteteve të monitorimit dhe raportimit të performancës së shërbimeve bashkia është asistuar nga Projekti “Bashki të Forta”.

Të Dhënat e Përgjithshme të Bashkisë

E DHËNA	Fakt 2022
Popullsia totale nën administrimin e bashkisë	28164
Popullsia në qytet	8033
Popullsia në njësitë administrative	20131
Sipërfaqja totale e bashkisë (në km ²)	1087
Sipërfaqe publike e bashkisë në km ²	1087
Sipërfaqja e njësive administrative në total	0
Sipërfaqe totale e fondit pyjor (në ha)	33502,69
Sipërfaqe totale e fondit kullosor (në ha)	12541,8
Sipërfaqja e tokës bujqësore (në ha)	6800
Numri total i njësive administrative të bashkisë	7
Numri i fshatrave	0
Punonjës të bashkisë në total	372
Numri total i punonjësve femra të bashkisë	193
Numri total i punonjësve meshkuj të bashkisë	179
Numri total i punonjësve që punojnë për administratën e bashkisë	127
Numri total i punonjësve femra që punojnë për administratën e bashkisë	68

Vështrim mbi Zbatimin e Buxhetit për Vitin 2022

Gjatë vitit 2022 buxheti i bashkisë është zbatuar në mënyrë të ekuilibruar dhe është realizuar në masën 95%, duke përdorur 96% të të ardhurave të bashkisë.

Përkujdesi social, infrastruktura rrugore, arsimi bazë dhe administrata janë shërbimet më të financuara nga bashkia gjatë vitit 2022.

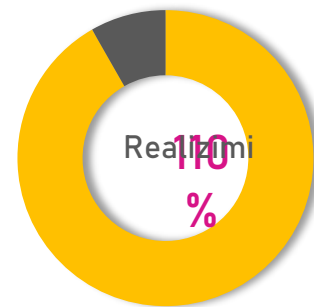
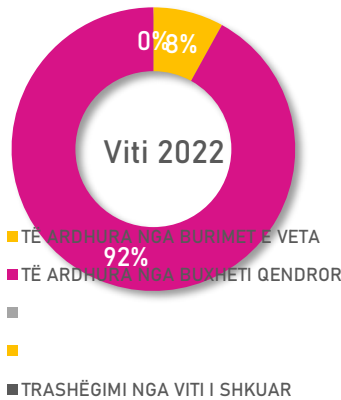
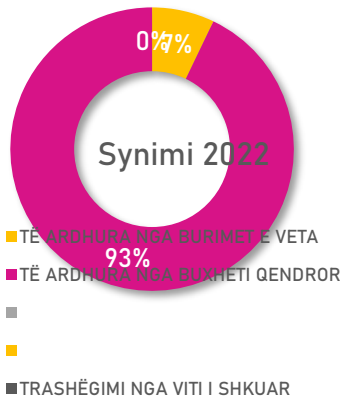
Bashkia ka përmirësuar shërbimet e ofruara për komunitetin me anë të një fondi investimesh prej 148.5 milionë lekë përmes të cilit janë financuar shërbime të tilla si: Sporti, Furnizimi me Ujë dhe Kanalizime, Shërbime publike vendore, Rrjeti rrugor rural, Arsimi, etj. Bashkia ka ulur vlerën e investimeve për vitin 2022 me 22% krahasuar me vitin 2021. Projektet e investimeve në vitin 2022 janë realizuar në masën 81% krahasuar me planin e këtij viti.

Bashkia ka synuar të përmirësojë eficiencën financiare dhe mirë administrimin e parave duke ofruar më shumë shërbime dhe cilësi më të lartë të tyre për komunitetin.

Burimet e Financimit

Viti 2020	Viti 2021	Viti 2022	Synimi 2022	Realizimi
46 983	67 133	862 742	785 153	110%

Kategoria	Emërtimi	Viti 2020	Viti 2021	Viti 2022	Synimi 2022	Realizimi në %
TË ARDHURA NGA BURIMET E VETA	Të ardhurat nga taksat lokale	10 938 000	17 551 000	37 700 000	23 012 000	164%
	Të ardhurat nga taksat e ndara	14 190 000	17 090 000		11 990 000	0%
	Të ardhurat nga tarifatat	17 203 000	28 443 000	26 075 000	18 212 000	143%
	Të ardhura të tjera	4 652 000	4 049 000	5 543 000	2 786 000	199%
TË ARDHURA NGA BUXHETI QENDROR	Transferta e pakushtëzuar			182 160 977	212 845 000	86%
	Transferta e kushtëzuar			201 801 146		#DIV/0!
	Për funksionet e deleguara			378 861 900	380 445 000	100%
	Për projekte të veçanta (FZHR dhe të tjera)			30 600 000	30 600 000	100%
	Transferta e pakushtëzuar sektoriale				105 263 000	0%
TRASHËGIMI NGA VITI I SHKUAR	Trashëgimi pa destinacion					
	Trashëgimi me destinacion					
TOTALI		46 983 000	67 133 000	862 742 023	785 153 000	110%



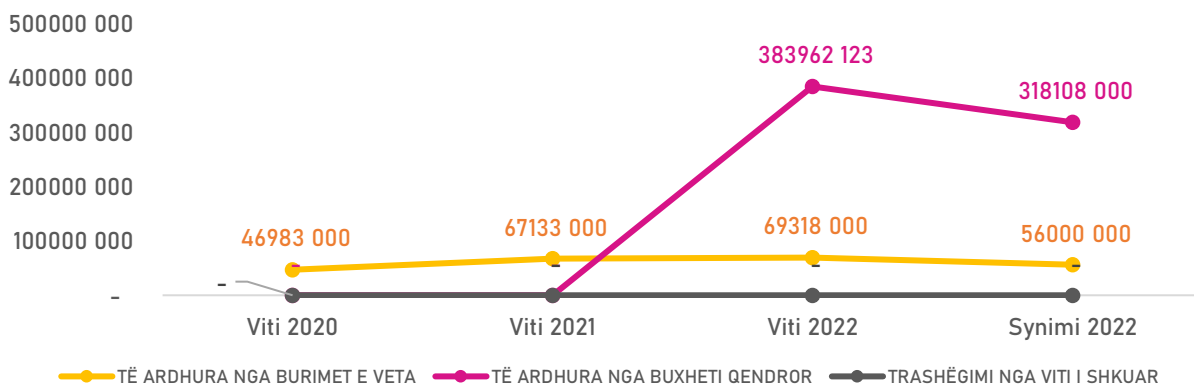
Dy fjalë mbi të ardhurat:

Të ardhurat e bashkisë përbëhen nga:

Të ardhurat nga burimet e veta vendore ku përfshihen të ardhurat nga taksat vendore dhe taksat e ndara, të ardhurat nga tarifat vendore dhe të ardhura të tjera të bashkisë, përfshirë edhe trashëgiminë nga Fakt 2021. Të ardhurat e veta kanë zënë mesatarisht 8% të të ardhurave të përgjithshme të bashkisë.

Të ardhurat nga transfertat e qeverisë qendrore, ku përfshihen transfertat e pakushtëzuar, transfertat e pakushtëzuar sektoriale për funksionet e reja, që i janë transferuar Bashkisë dhe transfertat e kushtëzuar. Të ardhurat nga buxheti qendror kanë zënë mesatarisht 92% të të ardhurave të përgjithshme të bashkisë.

TRENDI I TË ARDHURAVE NË VITE



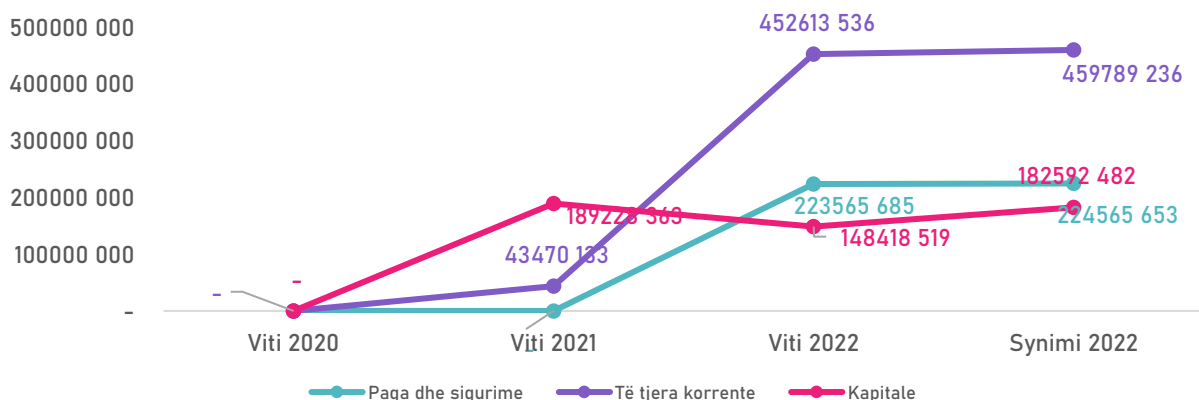
Shpenzimet Buxhetore

Viti 2020	Viti 2021	Viti 2022	Synimi 2022	Realizimi
-	232 698	824 597	866 947	95%

Shpenzimet buxhetore sipas programeve

Shërbimi	Viti 2020	Viti 2021	Viti 2022	Synimi 2022	Realizimi
Përkujdesi Social	-	1 875 318	379 585 178	381 329 729	100%
Rrjeti rrugor rural	-	153 045 366	92 570 028	113 334 294	82%
Arsimi bazë përfshirë arsimin parashkollor	-	2 869 272	81 564 660	81 569 372	100%
Furnizimi me Ujë dhe Kanalizime	-	20 200 000	31 798 786	31 798 786	100%
Planifikimi Menaxhimi dhe Administrimi	-	14 829 791	107 011 815	117 072 460	91%
Shërbimet Publike Vendore	-	12 992 613	75 144 642	81 223 916	93%
Menaxhimi i infrastrukturës së ujitjes dhe kullimit	-	1 156 400	3 923 648	3 924 000	100%
Menaxhimi i mbetjeve	-	-	-	-	
Planifikimi Urban Vendor	-	-	-	-	
Arsimi i mesëm i përgjithshëm	-	-	7 716 519	7 891 156	98%
Mbrojtja nga zjarri dhe mbrojtja civile	-	2 532 502	17 730 801	17 732 000	100%
Sport dhe argëtim	-	18 083 153	5 733 000	9 007 658	64%
Strehimi Social	-	-	354 112	500 000	71%
Trashëgimia kulturore, eventet artistike dhe kulturore	-	2 322 081	3 915 956	3 916 000	100%
Shërbimet e Policisë Vendore	-	-	-	-	
Shërbimet Bujqësore, Inspektimi, Siguria Ushqimore & Mbrojtja e Konsumatoreve	-	-	-	-	
Administrimi i pyjeve dhe kullotave	-	2 792 000	16 026 210	16 028 000	100%
Mbështetje për Zhvillimin Ekonomik	-	-	1 522 385	1 620 000	94%
Transporti Publik	-	-	-	-	
Shërbimet e Kujdesit Parësor	-	-	-	-	

SHPENZIMET SIPAS KLASIFIKIMIT EKONOMIK NË VITE



Dy fjalë mbi shpenzimet:

Shpenzimet buxhetore për vitin 2022 kanë qenë 832 949 mijë lekë dhe janë realizuar në masën 95% krahasuar me shpenzimet e planifikuara për këtë vit.

Shërbimet më të financuara nga bashkia gjatë vitit 2022 janë:

- ✳ *Përkujdesi Social*
- ✳ *Rrjeti Rrugor Rural*
- ✳ *Arsimi Bazë përfshirë Parashkollorin*
- ✳ *Furnizimi me Ujë dhe Kanalizime*
- ✳ *Planifikimi Menaxhimi dhe Administrimi*

Treguesit Financiarë

Treguesi	Viti 2020	Viti 2021	Viti 2022	Synimi 2022	Trendi
Norma e totalit të shpenzimeve ndaj totalit të të ardhurave	0,0%	346,6%	95,6%	110,4%	▼
Norma e të ardhurave nga taksat dhe tarifat vendore ndaj totalit të të ardhurave	59,9%	68,5%	7,4%	5,3%	▼
Norma e të ardhurave nga burimet e veta ndaj totalit të të ardhurave	100,0%	100,0%	8,0%	7,1%	▼
Norma e shpenzimeve kapitale ndaj totalit të shpenzimeve		81,3%	18,0%	21,1%	▼
Norma e shpenzimeve korrente ndaj shpenzimeve totale		18,7%	82,0%	78,9%	▲
Norma e shpenzimeve për paga dhe sigurime ndaj shpenzimeve totale		0,0%	27,1%	25,9%	▲
Norma e detyrimeve të prapambetura ndaj totalit të të ardhurave	0,0%	0,0%	0,0%	0,0%	▬
Norma e shpenzimeve në politikat sociale ndaj totalit të shpenzimeve		0,8%	46,1%	44,0%	▲

Dy fjalë mbi situatën financiare të bashkisë:

Gjatë vitit 2022, bashkia ka shpenzuar 96% të të ardhurave të mbledhura nga të gjitha burimet. Pjesa më e madhe e shpenzimeve buxhetore janë përdorur për shpenzime operative në masën 82% dhe 18% për investime.

Planifikimi Menaxhimi dhe Administrimi

Shpenzimet e këtij program buxhetor përdoren për shërbimet



Administrimi dhe menaxhimi i bashkisë



Menaxhimi financiar



Gjendja civile

Shpenzimet e programit buxhetor

Kategoria	Viti 2021	Viti 2022	Synimi 2022	Realizimi
Paga dhe sigurime	-	71 021 548	71 729 012	99%
Të tjera korrente	13 551 791	33 865 067	37 788 539	90%
Kapitale	1 278 000	2 125 200	7 554 909	28%
Total	14 829 791	107 011 815	117 072 460	91%

Projektet Kryesore të Investimeve

Emërtimi i Projektit	Fakt 2022	Plan 2022
Blerje kompjuter dhe printera	510 960	510 960
Projekt diference fature 5 segmentet	1 614 240	1 614 240
Sistemimi I tregut industrial Lagjia Dardania	-	2 429 709

TREGUESIT E PERFORMANCËS

Shërbimi	Indikatori	Fakt 2022
Administrimi dhe menaxhimi i bashkisë	Raporti në % mes punonjësve të trajnuar dhe punonjësve total	8
Administrimi dhe menaxhimi i bashkisë	Numri i punonjësve të administratës që kanë lëvizur brenda vitit kundrejt numrit total të punonjësve të administratës (raporti në %)	0
Administrimi dhe menaxhimi i bashkisë	Masa disiplinore të marra nga stafi bashkisë (ndryshimi në numër kundrejt vitit të kaluar)	2
Administrimi dhe menaxhimi i bashkisë	Numri i punonjësve të bashkisë që kanë lëvizur brenda vitit kundrejt numrit total të punonjësve të bashkisë (raporti në %)	12
Administrimi dhe menaxhimi i bashkisë	Raporti mesatar i ditëve të trajnimit ndaj personave të trajnuar (ditë trajnimi/person)	3
Menaxhimi financiar	Totali i burimeve financiare minus shpenzime totale në mijë lekë në vit	(107 011 815)

TË DHËNAT E SHËRBIMEVE

E Dhëna	Njësia Matëse	Fakt 2022	Plan 2022
Shpenzime kapitale (investime) të programit të administratës	mije lekë	2125200	7554909
Shpenzime korente programi administratës	mije lekë	33865067	37788539
Total i shpenzimeve buxhetore (mijë lekë)	mije lekë	107011815	117072460
Numri i punonjësve që kanë lëvizur brenda vitit Meshkuj	numër	28	
Numri total i personave të trajnuar Meshkuj	numër	10	
Ditë trajnimi në total	numër	90	
Punonjës të trajnuar femra	numër	20	
Numri i masave disiplinore të marra nga punonjësit e bashkisë	numër	2	
Numri total i shërbimeve administrative që ofrohen elektronikisht për qytetarët nga bashkia	numër	26	
Punonjës të bashkisë në total	numër	372	
Punonjës të trajnuar	numër	30	
Numri total i shërbimeve administrative që ofrohen për qytetarët nga bashkia	numër	18	
Të ardhurat e arkëtuara nga prodhimi i dokumentave në lekë	mije lekë	203	
Numri total i punonjësve që punojnë për administratën e bashkisë	numër	127	
Punonjës që janë ulur në detyrë në administratë brenda vitit	numër	1	
Numri total i punonjësve të bashkisë që kanë lëvizur nga puna brenda vitit	numër	44	
Numri total i punonjësve femra që kanë lëvizur nga puna brenda vitit	numër	16	
Numri total i punonjësve femra që punojnë për administratën	numër	68	
Numri total i punonjësve femra të bashkisë	numër	193	
Detyrime financiare që janë nën afatin 60 ditë kalendarike (mijë lekë)	mije lekë	71757	
Shpenzime të Gjendjes Civile (mijë lekë)	mije lekë	3850	
Numri i masave disiplinore të marra nga punonjëset femra të bashkisë	numër	1	
Punonjëse femra që janë ulur në detyrë në administratë brenda vitit	numër	0	
Numri total i ndërtesave që administrohen nga bashkia	numër	31	
Sipërfaqja totale në m2 e ndërtesave në administrim të bashkisë	m2	21540	
Numri i pajisjeve të teknologjisë së informacionit dhe komunikimit (TIK) në total të bashkisë	numër	244	

Dy fjalë mbi realizimin e shërbimeve:

Bashkia ka realizuar shpenzime për shërbimet mbështetëse për administratën e bashkisë, këshillin bashkiak, mbajtjen dhe përditësimin e informacionit, komunikimin me publikun dhe ofrimin e funksioneve të parashikuara me ligj nga administrata e bashkisë në masën 91% të planit 2022. Në këtë program regjistrohen punonjësit, shpenzimet për ta dhe investime që kanë të bëjnë edhe me shërbime të tjera të cilat nuk janë regjistruar si funksione më vehte të bashkisë. Performanca e administratës së bashkisë gjatë vitit 2022 tregon se:

- ✳️ Është përmirësuar respektimi i kuadrit ligjor dhe rregulloret e administratës.
- ✳️ Janë rritur kapacitetet profesionale të administratës. Janë ofruar trajnime edhe pse në kushte pandemie për personelin e bashkisë, duke u rritur edhe numri i punonjësve të trajnuar kundrejt një viti më parë.

Shërbimet e Policisë Vendore

Shpenzimet e këtij program buxhetor përdoren për shërbimet



Siguria në komunitet



Parandalimi i kundravajtjeve administrative

TREGUESIT E PERFORMANCËS

Shërbimi	Indikatori	Fakt 2022
Parandalimi i kundravajtjeve administrative	Numri i akteve të ekzekutuara kundrejt akteve të nxjerra (në %)	91
Siguria në komunitet	Raporti midis punonjësve me status të oficerit të policisë bashkiake kundrejt numrit total të punonjësve të policisë bashkiake	20

TË DHËNAT E SHËRBIMEVE

E Dhëna	Njësia Matëse	Fakt 2022
Numri i rasteve të konflikteve /mosmarrëveshjeve të raportuara dhe regjistruara në Policinë Bashkiake	numër	15
Numri i mbështetjeve të IMT	numër	7
Numri total i Punonjësve të Policisë Bashkiake	numër	5
Punonjës me statusin oficer të Policisë Bashkiake	numër	1
Shpenzime buxhetore për shërbimet e Policisë Bashkiake (mijë lekë)	lekë	7377
Kamera të vendosura në pikat strategjike të qytetit	numër	3
Numri i akteve administrative të nxjerra nga organet e QV	numër	22
Numri i akteve administrative të ekzekutuara nga Policia Bashkiake	numër	20
Numri total i punonjëseve femra të Policisë Bashkiake	numër	1
Punonjëse femra me statusin oficer të Policisë Bashkiake	numër	0
Të ardhura të mbledhura nga gjobat (mijë lekë)	mijë lekë	752

Dy fjalë mbi realizimin e shërbimeve:

Bashkia ka realizuar funksionin e shërbimit të policisë bashkiake sipas detyrave të parashikuara me ligj. Ky shërbim ka shpenzuar 99 % të buxhetit të parashikuar. Është përmirësuar respektimi i kuadrit ligjor dhe rregulloret e administratës. Vlerësohet fakti se nuk kanë lëvizur punonjës nga puna (largime nga administrata) duke rritur qëndrueshmërinë e administratës.

Mbrojtja nga zjarri dhe mbrojtja civile

Shpenzimet e këtij program buxhetor përdoren për shërbimet



Shërbimi zjarrfikës



Emergjencat civile



Mbrojtja civile

Shpenzimet e programit buxhetor

Kategoria	Viti 2020	Viti 2021	Viti 2022	Synimi 2022	Realizimi
Paga dhe sigurime	-	-	13 709 072	13 710 271	100%
Të tjera korrente	-	2 532 502	4 021 729	4 021 729	100%
Kapitale	-	-	-	-	-
Total	-	2 532 502	17 730 801	17 732 000	100%

TREGUESIT E PERFORMANCËS

Shërbimi	Indikatori	Fakt 2022
Emergjencat civile	Numri i familjeve të shpërblyera, ndryshimi vjetor në numër	4
Mbrojtja civile	Numri i pikave të rrezikut nga përmytjet të identikuara	7
Mbrojtja civile	Numri i pikave të rrezikut nga zjarret të identikuara	8
Mbrojtja nga zjarri dhe mbrojtja civile	Raporti në % i sipërfaqes së mbuluar me shërbimin për shuarjen e zjarrit dhe shpëtimit ndaj sipërfaqes totale të bashkisë	3
Mbrojtja nga zjarri dhe mbrojtja civile	Numri i rasteve të menaxhuara për shuarjen e zjarrit dhe shpëtimit (ndryshimi vjetor në numër)	-
Mbrojtja nga zjarri dhe mbrojtja civile	Numri i stacioneve MZSH	1
Shërbimi zjarrfikës	Numri i inspektimeve tek të tretët, ndryshimi vjetor në numër	-
Shërbimi zjarrfikës	Numri i fikëseve të zjarrit të kolauduara të vendosura në institucione, ndryshimi vjetor në numër	8
Shërbimi zjarrfikës	Numër certifikatash të lëshuara për MZSH kundrejt vitit të kaluar	8
Shërbimi zjarrfikës	Numri i makinave zjarrfikëse	2
Shërbimi zjarrfikës	Mësime treguese për përbalimin e rasteve të zjarrit, ndryshimi vjetor në numër	0
Shërbimi zjarrfikës	Numri i akteve teknike për shfrytëzim të lëshuara dhe / ose rinovuara, ndryshimi vjetor në numër	15
Shërbimi zjarrfikës	Numri i zjarrfikësve kundrejt numrit total të punonjësve MZSH (në %)	59
Shërbimi zjarrfikës	Zjarrfikës të trajnuar/zjarrfikës total (në %)	0
Shërbimi zjarrfikës	Mbulimi kostove të shërbimit MZSH nga të ardhurat e shërbimit (në %)	0

Shërbimi	Indikatori	Fakt 2022
Shërbimi zjarrfikës	Raporti i numrit të banorëve ndaj numrit të zjarrfikësve (banorë për 1 zjarrfikës)	2816
shërimi zjarrfikës	km2 / numrit të makinave zjarrfikëse	15

TË DHËNAT E SHËRBIMEVE

E Dhëna	Njësia Matëse	Fakt 2022
Total shpenzime për MZSH (mijë lekë)	mije lekë	17730801
Akte teknike për shfrytëzim të lëshuara dhe/ose rinovuara	numër	9
Numri total i certifikatave të lëshuara nga MZSH për subjektet private dhe shtetërore	numër	9
Numri i punonjesve të MZSH Femra	numër	0
Numri i punonjesve të MZSH Meshkuj	numër	17
Fikëse zjarri të kolauduara dhe të vendosura në institucione	numër	32
Koha e daljes nga stacioni (në sekonda) (mesatare ditën dhe natën)	në sekonda	40-60
Numri i automjeteve në funksion të mbrojtjes nga zjarri dhe shpëtimi	numër	2
Numri i stacioneve MZSH	numër	1
Numri i strukturave të emergjencës civile	numër	1
Numri total i makinave zjarrfikëse	numër	2
Numri i pikave të rrezikut nga përmytjet	numër	7
Numri i pikave të rrezikut nga zjarret	numër	8
Popullsia totale nën administrimin e bashkisë	numër	28164
Punonjës të mbrojtjes nga zjarri dhe shpëtimi	numër	14
Sipërfaqja e mbuluar me shërbimin e fikjes së zjarrit dhe shpëtimit (në Km2)	km2	69
Sipërfaqja totale e bashkisë (Km2)	km2	1087
Numri i zjarrfikësve	numër	15
Familje të dëmtuara nga fatkeqësitë natyrore të shpërblyera	numër	4
Numri i thirrjeve nga popullata drejt shërbimit zjarrfikës	numër	120
Numri i kontrolleve për certifikimin për MZSH i objekteve të bashkisë	numër	36
Sipërfaqja e zonave të banuara që përmytjen në vit në Ha	ha	17
Numri i familjeve të dëmtuara nga fatkeqësitë natyrore	numër	4
Numri total i akteve teknike për shfrytëzim të lëshuara	numër	15
Koha e daljes nga stacioni ditën (në sekonda)	në sekonda	40
Koha e daljes nga stacioni natën (në sekonda)	në sekonda	60

Dy fjalë mbi realizimin e shërbimeve:

Bashkia ka realizuar shpenzime për mbrojtjen nga zjarri në shumën 17,7 milionë lekë për vitin 2022, në masën 100% të planit vjetor. Gjatë vitit 2022 performanca e këtij shërbimi tregon se:

- ✿ Janë rritur kapacitetet profesionale të punonjësve zjarrfikës;
- ✿ Janë ulur rastet e parandalimit dhe menaxhimit të zjarreve
- ✿ Është ruajtur koha e reagimit ndaj njoftimeve për raste zjarri apo mbrojtje civile

Mbështetje për Zhvillimin Ekonomik

Shpenzimet e këtij program buxhetor përdoren për shërbimet



Tregjet publike



Zhvillimi i turizmit



Planifikimi strategjik



Shërbime për mbështetjen e zhvillimit ekonomik vendor



Mbështetja për zhvillimin e biznesit

Shpenzimet e programit buxhetor

Kategoria	Viti 2022	Synimi 2022	Realizimi
Paga dhe sigurime	1 412 385	1 510 000	94%
Të tjera korrente	110 000	110 000	100%
Kapitale	-	-	
Total	1 522 385	1 620 000	94%

TREGUESIT E PERFORMANCËS

Shërbimi	Indikatori	Fakt 2022
Mbështetja për zhvillimin e biznesit	Numri i panairove me produkte dhe shërbime vendore, ndryshimi vjetor në numër	-
Mbështetja për zhvillimin e biznesit	Koha për pajisjen me dokumenta nga QKB (Ndryshimi viti korent kundrejt vitit të kaluar në orë ose ditë)	2
Planifikimi strategjik	PPV që mbulon vitin në shqyrim	-
Planifikimi strategjik	Numri i projekteve në të cilat është angazhuar bashkia (ndryshimi vjetor në numër)	4
Tregjet publike	Numri i tregjeve funksionale të bashkisë të cilat janë në përputhje me Planin e Përgjithshëm (ndryshimi vjetor në numër)	3
Tregjet publike	Raporti në % i tregjeve të aprovuara nga bashkia kundrejt tregjeve të planifikuara në PPV	100
Tregjet publike	Numri i rasteve të gjetura / inspektuara të tregtimit të produkteve në tregje informale, ndryshimi vjetor në numër	-
Tregjet publike	Numri i tregjeve funksionale: Tregje bujqësore, industriale, rrugë funksionale që lidhen me tregjet etj. (ndryshimi vjetor në numër)	3
Zhvillimi i turizmit	Organizime dhe pjesëmarrje në panairove kombetare dhe ndërkombëtare për ofertën turistike të Bashkisë, ndryshimi vjetor në numër	-
Zhvillimi i turizmit	Materiale promovuese të prodhuara dhe shpërndara, ndryshimi vjetor në numër	-
Zhvillimi i turizmit	Numri i turistëve të akomoduar në hotele, ndryshimi vjetor në numër	50 000
Zhvillimi i turizmit	Të ardhurat nga taksa e hoteleve kundrejt totalit të të ardhurave nga taksat vendore (Raporti në %)	0

TË DHËNAT E SHËRBIMEVE

E Dhëna	Njësia Matëse	Fakt 2022	Plan 2022
Shpenzime për mbështetjen e turizmit	mije lekë	1522385	1620000
Numri i turistëve që marrin informacion nga zyra e informimit të bashkisë	numër	6200	
Numri i turistëve të akomoduar në hotele	numër	50000	
Të ardhurat e bashkisë nga taksat e ndara (mijë lekë)	mije lekë	11990000	
Koha mesatare e pajisjes me dokumenta nga QKB	në ditë	2	
Numri i tregjeve funksionale sipas standardit të përcaktuar në planin e zhvillimit të territorit	numër	3	
Numri i tregjeve (bujqësore, industriale etj.) të planifikuara në planin e përgjithshëm vendor	numër	3	
Numri i projekteve në të cilat është e angazhuar bashkia	numër	4	
Totali i të ardhurave nga taksat vendore të bashkisë (mijë lekë)	mije lekë	37700000	

Dy fjalë mbi realizimin e shërbimeve:

Shërbimet për mbështetjen Ekonomike në Bashkinë Tropoje konsistojnë në përmirësimin e klimës së biznesit duke lehtësuar procedurat për regjistrim dhe aplikimin online për regjistrimin e biznesit dhe për një sërë shërbimesh të tjera administrative.

Shërbimet Bujqësore, Inspektimi, Siguria Ushqimore & Mbrojtja e Konsumatoreve

Shpenzimet e këtij program buxhetor përdoren për shërbimet



Skemat vendore të granteve për bujqësinë



Administrimi dhe mbrojtja e tokave bujqësore



Mbrojtja e natyrës dhe biodiversitetit

TREGUESIT E PERFORMANCËS

Shërbimi	Indikatori	Fakt 2022
Administrimi dhe mbrojtja e tokave bujqësore	Sipërfaqja e tokës bujqësore në vitin korent në ha minus sipërfaqen e tokës bujqësore në vitin e kaluar (në ha).	6 800
Administrimi dhe mbrojtja e tokave bujqësore	Certifikata të pronësisë të aplikuara nëpërmjet bashkisë (Ndryshimi vjetor në numër)	3 680

TË DHËNAT E SHËRBIMEVE

E Dhëna	Njësia Matëse	Fakt 2022
Fermerë të mbështetur për zhvillimin rural dhe bujqësor	numër	38
Numri i certifikatave të pronësisë të regjistruara	numër	3680
Sipërfaqja e tokës bujqësore (Ha)	ha	6800
Grante të dhëna për mbështetjen e bujqësisë dhe zhvillimit rural (mijë lekë)	mijë lekë	5000

Dy fjalë mbi realizimin e shërbimeve:

Gjatë vitit 2022 bashkia ka ndihmuar procesin e dhënies së 3680 certifikatave të regjistrimit të pronës bujqësore për familjet fermere. Bujqësia / blektoria janë një nga sektorët më të rëndësishëm të zhvillimit ekonomik lokal, kjo ka bërë që për vitin 2022 të mbështeten 38 familje fermere nga ana jonë.

Menaxhimi i infrastrukturës së ujitjes dhe kullimit

Shpenzimet e këtij program buxhetor përdoren për shërbimin



Menaxhimi i infrastrukturës së ujitjes dhe kullimit

Shpenzimet e programit buxhetor

Kategoria	Viti 2021	Viti 2022	Synimi 2022	Realizimi
Paga dhe sigurime	-	3 055 788	3 056 140	100%
Të tjera korrente	1 156 400	867 860	867 860	100%
Kapitale	-	-	-	-
Total	1 156 400	3 923 648	3 924 000	100%

Projektet Kryesore të Investimeve

Emërtimi i Projektit	Fakt 2022	Plan 2022
Diferenc fature, Rikualifikim kanalet vaditese garanci	1 324 375	1 324 375
Rikualifikim kanalet vaditese	2 222 512	2 222 512

TREGUESIT E PERFORMANCËS

Shërbimi	Indikatori	Fakt 2022
Menaxhimi i infrastrukturës së ujitjes dhe kullimit	Raporti në përqindje i familjeve përfituese nga shërbimi i ujitjes dhe kullimit ndaj numrit total të familjeve fermere	100

Shërbimi	Indikatori	Fakt 2022
Menaxhimi i infrastrukturës së ujitjes dhe kullimit	Rezervuarë të mirëmbajtura kundrejt numrit total të rezervuarëve në %	100
Menaxhimi i infrastrukturës së ujitjes dhe kullimit	Sipërfaqe bujqësore e mbuluar me ujitje (ndryshimi në ha kundrejt vitit të kaluar)	3 195
Menaxhimi i infrastrukturës së ujitjes dhe kullimit	Numri i familjeve përfituese nga shërbimi i ujitjes dhe kullimit, ndryshimi vjetor në numër	2 200
Menaxhimi i infrastrukturës së ujitjes dhe kullimit	Sipërfaqe bujqësore e mbuluar me kullim (ndryshimi në ha kundrejt vitit të kaluar)	480
Menaxhimi i infrastrukturës së ujitjes dhe kullimit	Km kanal vaditës të pastruar kundrejt rrjetit total të kanaleve ujitëse në pronësi të bashkisë (në %)	100
Menaxhimi i infrastrukturës së ujitjes dhe kullimit	Km kanal kullues të pastruar kundrejt rrjetit total të kanaleve kulluese në pronësi të bashkisë (në %)	100
Menaxhimi i infrastrukturës së ujitjes dhe kullimit	Raporti në % i sipërfaqes bujqësore të kultivuar ndaj sipërfaqes totale bujqësore	38

TË DHËNAT E SHËRBIMEVE

E Dhëna	Njësia Matëse	Fakt 2022	Plan 2022
Shpenzime të programit (mijë lekë)	mijë lekë	3923648	3924000
Diga të mirëmbajtura	numër	4	
Numri i familjeve fermere që përfitojnë nga shërbimi i ujitjes dhe kullimit	numër	2200	
Rrjet ujitës i mirëmbajtur/pastruar në km	km	49	
Rrjet kullues i mirëmbajtur/pastruar në km	km	6	
Rezervuarë funksionalë	numër	4	
Rezervuar të mirëmbajtur	numër	4	
Sipërfaqe e tokës bujqësore e mbuluar me sistem kullues (Ha)	ha	480	
Sipërfaqe e tokës bujqësore e mbuluar me sistem ujitës (Ha)	ha	3195	
Rrjet kullues në pronësi të bashkisë në total (Km linear)	km	6	
Rrjet ujitës në pronësi të bashkisë në total (Km linear)	km	49	
Sipërfaqe e tokës bujqësore e kultivuar (Ha)	ha	2600	
Familje që banojnë në zonat rurale	numër	2200	
Rrjet ujitës dhe kullues në pronësi të bashkisë në total (Km linear)	km	57	

Dy fjalë mbi realizimin e shërbimeve:

Në këtë program buxhetor bashkia planifikon shpenzime buxhetore për ndërtimin ose organizimin e sistemeve të kontrollit të përmytjeve, sistemeve të ujitjes dhe kullimit, si dhe administrimin, shfrytëzimin dhe mirëmbajtjen e infrastrukturës së ujitjes dhe kullimit. Nga të dhënat rezultojnë se janë shpenzuar 100 % e buxhetit të planifikuar për këto shërbime. Numri i fermerëve përfitues nga ky shërbim është rritur, në krahasim me një vit më parë.

Administrimi i pyjeve dhe kullotave

Shpenzimet e këtij program buxhetor përdoren për shërbimin



Administrimi i fondit pyjor dhe kullosor

Shpenzimet e programit buxhetor

Kategoria	Viti 2021	Viti 2022	Synimi 2022	Realizimi
Paga dhe sigurime	-	14 005 620	14 007 409	100%
Të tjera korrente	2 792 000	2 020 590	2 020 591	100%
Kapitale	-	-	-	-
Total	2 792 000	16 026 210	16 028 000	100%

TREGUESIT E PERFORMANCËS

Shërbimi	Indikatori	Fakt 2022
Administrimi i fondit pyjor dhe kullosor	Sipërfaqe pyjore ku është shtuar pyllëzimi (në ha)	-
Administrimi i fondit pyjor dhe kullosor	Kullota të pastruara në ha kundrejt vitit të kaluar	-
Administrimi i fondit pyjor dhe kullosor	Numri i lerave	2
Administrimi i fondit pyjor dhe kullosor	Numri i certifikatave të lëshuara në vit	13
Administrimi i fondit pyjor dhe kullosor	Sipërfaqe pyjore dhe kullosore e inventarizuar, hipotekuar ndaj totalit të sipërfaqes pyje kullota. (në %)	68
Administrimi i fondit pyjor dhe kullosor	Sipërfaqe pyjore dhe kullosore me plan menaxhimi ndaj totalit të sipërfaqes pyjore e kullosore (në %)	-
Administrimi i fondit pyjor dhe kullosor	Plan menaxhimi (numri i pemëve të shtuara në vit sipas nevojës) ndryshimi vjetor në numër	-
Administrimi i fondit pyjor dhe kullosor	Raporti në % i sipërfaqes së dhënë me qira, kundrejt sipërfaqes totale të fondit	0
Administrimi i fondit pyjor dhe kullosor	Sipërfaqe prove per ngaster pyjore per 9 Njesite Administrative ekonomike pyjore në ha	2 200
Administrimi i fondit pyjor dhe kullosor	Numër inspektimesh për punonjës	-
Administrimi i fondit pyjor dhe kullosor	Raporti në % i projekteve të hartuara kundrejt ngastrave të identifikuara për pastrim dhe nxjerrjen e materialit drusor	100
Administrimi i fondit pyjor dhe kullosor	Shpenzime për shërbimin e menaxhimit të fondit kundrejt sipërfaqes totale të fondit (Mije Lekë për 1 ha pyje dhe kullota)	44
Administrimi i fondit pyjor dhe kullosor	Raporti i punonjesve te trajnuar kundrejt numrit total te punonjesve te programit (ne %)	100
Administrimi i fondit pyjor dhe kullosor	Verifiko nëse ka plan menaxhimi për fondin pyjor dhe / ose kullosor	0
Administrimi i fondit pyjor dhe kullosor	Sipërfaqe totale e fondit pyjor dhe kullosor	46044

Shërbimi	Indikatori	Fakt 2022
kullosor	(ndryshimi vjetor në ha)	
Administrimi i fondit pyjor dhe kullosor	Numri i pemëve/fidanëve të shtuar në vit	0
Administrimi i fondit pyjor dhe kullosor	Numri i kontrolleve dhe inspektimeve për 1000 ha pyje dhe kullota	0
Administrimi i fondit pyjor dhe kullosor	Numri i punonjësve për 1000 ha pyje dhe kullota	1

TË DHËNAT E SHËRBIMEVE

E Dhëna	Njësia Matëse	Fakt 2022
Numri i punonjësve të administrimit të pyjeve të trajnuar	numër	31
Lera në total	numër	2
Ngastra të identifikuara për pastrim dhe nxjerrjen e materialeve drusore	numër	5
Numri i certifikatave të lëshuara	numër	13
Numri i punonjësve për menaxhimin pyje-kullota	numër	31
Sipërfaqja e fondit pyjor dhe kullosor e mbuluar me plane mbarështimi në ha	numër	17540
Projekte të hartuara për pastrim dhe nxjerrjen e materialit drusor	numër	5
Shpenzime për menaxhimin e fondit pyjor (mijë lekë)	mijë lekë	2020590
Sipërfaqe kullosore e dhënë me qira (Ha)	ha	2,7
Sipërfaqe prove për ngastër (Ha)	ha	2200
Sipërfaqe pyjore e dhënë me qira (Ha)	ha	5
Sipërfaqe totale e fondit kullosor (Ha)	ha	12541,8
Sipërfaqe totale e fondit pyjor (Ha)	ha	33502,69
Sipërfaqe totale e fondit pyjor dhe kullosor (Ha)	ha	46044,49
Sipërfaqe pyjore dhe kullosore e dhënë me qira (Ha)	ha	5
Sipërfaqe pyjore dhe kullosore e inventarizuar, hipotekuar (Ha)	ha	31534

Dy fjalë mbi realizimin e shërbimeve:

Programi i administrimit të pyjeve synon administrimin e fondit pyjor kullosor sipas legjislacionit në fuqi. Gjithashtu ky program ka për qëllim zhvillimin dhe mbrojtjen e pyjeve dhe kullotave, pasuri kombëtare me rëndësi të veçanta, për vlerat e mëdha dhe të pazëvendësueshme në mbrojtjen e klimës dhe tokës. Politika e programit përfaqëson synimet, prioritetet dhe drejtimit kryesore për zhvillimin afatgjatë e të qëndrueshëm të pyjeve dhe kullotave Shpenzimet buxhetore të këtij funksioni janë realizuar në masen 100 %.

Rrjeti rrugor rural

Shpenzimet e këtij program buxhetor përdoren për shërbimin



Ndërtimi, rehabilitimi dhe mirëmbajtja e rrugëve rurale

Shpenzimet e programit buxhetor

Kategoria	Viti 2021	Viti 2022	Synimi 2022	Realizimi
Paga dhe sigurime	-	7 753 600	7 758 000	100%
Të tjera korrente	2 132 196	9 495 000	9 495 000	100%
Kapitale	150 913 170	75 321 428	96 081 294	78%
Total	153 045 366	92 570 028	113 334 294	82%

Projektet Kryesore të Investimeve

Emërtimi i Projektit	Fakt 2022	Plan 2022
Rikonstrukcion 5 segmentet 5% garanci punime	29 280 990	29 280 990
Rikonstrukcion I rruges auto markaj-Zllame	468 000	468 000
Rikualifikim lagjia Partizani	6 493 552	6 493 552
Rikonstrukcion rruga Blini Grise	3 000 000	3 000 000
Rikonstrukcion I thertoresh shudenice dhe ndertimi I tregut te bagetive	3 000 000	3 000 000
5 segmentet rrugore	-	2 509 566
Rikonstrukcion 5 segmentet rrugore	-	20 759 866

TREGUESIT E PERFORMANCËS

Shërbimi	Indikatori	Fakt 2022
Ndërtimi, rehabilitimi dhe mirëmbajtja e rrugëve rurale	Numri i qendrave të shërbimit që aksesohen përmes shërbimit rrugor	7
Ndërtimi, rehabilitimi dhe mirëmbajtja e rrugëve rurale	Raporti në % i rrugëve rurale të mirëmbajtura kundrejt rrjetit rrugor rural në total	33
Ndërtimi, rehabilitimi dhe mirëmbajtja e rrugëve rurale	Numri i makinerive të blera në vit	-
Ndërtimi, rehabilitimi dhe mirëmbajtja e rrugëve rurale	Pjesa e rrjetit rrugor e pajisur me sinjalistikë rrugore ndaj rrjetit rrugor total (në %)	52
Ndërtimi, rehabilitimi dhe mirëmbajtja e rrugëve rurale	Raporti në % i rrjetit rrugor të mirëmbajtur ndaj rrjetit rrugor total	62
Ndërtimi, rehabilitimi dhe mirëmbajtja e rrugëve rurale	Km rrugë të reja/rikonstruktura	8
Ndërtimi, rehabilitimi dhe mirëmbajtja e rrugëve rurale	Km rrugë urbane të mirëmbajtura ndryshimi vjetor në km	168
Ndërtimi, rehabilitimi dhe mirëmbajtja e rrugëve rurale	Shpenzime për menaxhimin e rrjetit rrugor kundrejt rrjetit rrugor në Mije Lekë për 1 km rrugë rurale	-
Ndërtimi, rehabilitimi dhe mirëmbajtja e rrugëve rurale	Shpenzime për menaxhimin e rrjetit rrugor kundrejt rrjetit rrugor në Mije Lekë për 1 km rrugë urbane	-
Ndërtimi, rehabilitimi dhe mirëmbajtja e rrugëve rurale	Rrugë rurale të mirëmbajtura ndryshimi vjetor në km	80
Ndërtimi, rehabilitimi dhe mirëmbajtja e rrugëve rurale	Rrjeti rrugor urban (ndryshimi vjetor në km linear)	30
Ndërtimi, rehabilitimi dhe mirëmbajtja e rrugëve rurale	Rrjeti rrugor rural (ndryshimi vjetor në km linear)	245
Ndërtimi, rehabilitimi dhe mirëmbajtja e rrugëve rurale	Rrjeti rrugor (ndryshimi vjetor në km)	395
Ndërtimi, rehabilitimi dhe mirëmbajtja e rrugëve rurale	Rrjet rrugor i mirëmbajtur në km, ndryshimi vjetor në km	244
Ndërtimi, rehabilitimi dhe mirëmbajtja e rrugëve rurale	Raporti në % i rrjetit rrugor të shtruar (asfaltuar ose me çakull) ndaj rrjetit rrugor total të bashkisë	2
Ndërtimi, rehabilitimi dhe mirëmbajtja e rrugëve rurale	Buxheti i shpenzuar për menaxhimin e rrjetit rrugor kundrejt rrjetit rrugor në km (mije lekë për 1 km rrugë)	234355

TË DHËNAT E SHËRBIMEVE

E Dhëna	Njësia Matëse	Fakt 2022	Plan 2022
Shpenzime për menaxhimin e rrjetit rrugor (mijë lekë)	mijë lekë	92570028	113334294
Numri i qendrave të shërbimit që aksesohen përmes shërbimit rrugor	numër	7	
Numri i stafit të programit	numër	21	
Rrugë urbane të rikonstruara (Km linear)	km linear	168	
Popullsia totale nën administrimin e bashkisë	numër	28164	
Gjatësia në km e rrjetit rrugor të mirëmbajtur në vit	km	244	
Rrjet rrugor i pajisur me sinjalistikë rrugore (Km linear)	km	205	
Gjatësia në km e rrjetit rrugor të shtruar (asfaltuar ose me çakull) në vit	km	8	
Rrjeti rrugor në Km linear në total (rural / urban)	km	395	
Rrugë urbane të mirëmbajtura në vit (Km linear)	km	168	
Ura në total	numër	50	
Ura të mirëmbajtura	numër	30	
Rrugë rurale të mirëmbajtura	km	80	
Gjatësia e rrjetit rrugor urban nën administrimin e bashkisë (Km linear)	km linear	30	
Gjatësia e rrjetit rrugor rural nën administrimin e bashkisë (Km linear)	km linear	245	
Numri i banorëve që përfitojnë nga shfrytëzimi i rrjetit rrugor	numër	28164	
Rrugë rurale të rikonstruara	km	20	
Gjatësia në Km e rrjetit rrugor të shtruar (asfaltuar ose me çakull) që plotëson standardin/normat sipas kodit rrugor në total nën administrimin e bashkisë	km	160	
Gjatësia totale e rrjetit rrugor të asfaltuar nën administrimin e bashkisë	km	30	
Rrjet rrugor rural dhe urban i pajisur me sinjalistikë rrugore (Km)	km	230	
Rrjet rrugor rural i pajisur me sinjalistikë rrugore (Km)	km	60	
Rrjet rrugor urban i pajisur me sinjalistikë rrugore (Km)	km	170	
Numri total i pemëve përgjatë rrjetit rrugor	numër	2200	
Rrjet rrugor rural dhe urban i ndriçuar në Km	km	12	
Rrjet rrugor rural i ndriçuar në Km	km	0	
Rrjet rrugor urban i ndriçuar në Km	km	12	

Dy fjalë mbi realizimin e shërbimeve:

Programi i menaxhimit rrugor, synon investime në infrastrukturën rrugore, përmirësimi i transportit publik dhe implementimin e Planit të Përgjithshëm Vendor për zhvillimin e territorit. Synimi është zhvillimi i një qyteti të qëndrueshëm me cilësi të mirë jetese për banorët e tij si dhe ndërtimi, rehabilitimi dhe mirëmbajtja e rrugëve vendore dhe sinjalizimi rrugor, i trotuareve dhe shesheve publike vendore. Nga të dhënat rezulton se janë realizuar shpenzimet buxhetore në masën 82 % dhe janë mirëmbajtur rrugët e planifikuara, pa ndërhyrje në investime. Bashkia ka realizuar shpenzime për mirëmbajtjen e gjithë rrjetit rrugor të saj qoftë në pjesën urbane apo rurale të saj në masën 82 % të planit 2022 në një vlerë prej mbi 92.5 milionë Lekë, për mirëmbajtjen e tyre.

Transporti Publik

Shpenzimet e këtij program buxhetor përdoren për shërbimin



Transporti publik vendor

TREGUESIT E PERFORMANCËS

Shërbimi	Indikatori	Fakt 2022
Transporti publik vendor	Numri i mjeteve interurbane të transportit publik kundrejt linjave interurbane të transportit publik	7
Transporti publik vendor	Numri udhëtarëve në linjat nderqytetas dhe qytetas (Ndryshimi vjetore në numër)	19 500
Transporti publik vendor	Numri i linjave urbane të transportit publik (rritja vjetore në numër)	7
Transporti publik vendor	Numri i automjeteve të transportit publik urban (ndryshimi vjetor në numër)	12
Transporti publik vendor	Numri i njerëzve të mbështetur / subvencionuar, ndryshimi vjetor në numër	-
Transporti publik vendor	Numri i linjave interurbane të transportit publik (rritja vjetore në numër)	4
Transporti publik vendor	Numri i automjeteve të transportit publik interurban (ndryshimi vjetor në numër)	26

TË DHËNAT E SHËRBIMEVE

E Dhëna	Njësia Matëse	Fakt 2022
Numri i linjave ndërrbane të transportit publik	numër	4
Numri i linjave urbane të transportit publik	numër	7
Numri i stafit të programit	numër	2
Numri i automjeteve të transportit publik urban	numër	12
Numri i automjeteve të transportit publik ndërrurban	numër	26
Numri i biletave për transport të shitura në vit	numër	3500
Numri i automjeteve të transportit publik urban dhe ndërrurban	numër	12
Numri i linjave të transportit publik urban dhe ndërrurban	numër	11
Numri i udhëtarëve në linjat ndërrbane dhe urbane	numër	19500
Numri i udhëtarëve në linjat urbane	numër	10500
Numri i udhëtarëve në linjat ndërrbane	numër	9000

Menaxhimi i mbetjeve

Shpenzimet e këtij program buxhetor përdoren për shërbimet



Mbetjet urbane



Ndërgjegjësimi mjedisor



Mbrojtja e mjedisit

TREGUESIT E PERFORMANCËS

Shërbimi	Indikatori	Fakt 2022
Mbetjet urbane	Numri i kazanëve të mbeturinave të shtuar në vit	120
Mbetjet urbane	Raporti i Popullatës së mbuluar me shërbim në zonen rurale kundrejt totalit të popullatës rurale (në %)	100
Mbetjet urbane	Raporti në % i popullsisë së mbuluar me shërbimin e menaxhimit të mbetjeve ndaj popullsisë totale të bashkisë	100
Mbetjet urbane	Raporti në % i sipërfaqes së mbuluar me shërbimin e menaxhimit të mbetjeve kundrejt sipërfaqes totale të bashkisë	100
Mbetjet urbane	Raporti i Popullatës së mbuluar me shërbim në zonen urbane kundrejt totalit të popullatës urbane (në %)	100

TË DHËNAT E SHËRBIMEVE

E Dhëna	Njësia Matëse	Fakt 2022
Kazane plehrash në total	numër	120
Popullsia në Qytet	numër	8033
Popullsia në Njësitë administrative	numër	20131
Popullsia e mbuluar me shërbimin e menaxhimit të mbetjeve në qytet	numër	8033
Popullsia e mbuluar me shërbimin e menaxhimit të mbetjeve në njësitë administrative	numër	20131
Makineri pastrimi të reja	numër	2
Pika të vendqëndrimit të kontenierëve për grumbullimin e mbetjeve	numër	60
Popullsia e mbuluar me shërbimin e menaxhimit të mbetjeve	numër	28164
Popullsia totale nën administrimin e bashkisë	numër	28164
Sipërfaqja totale e bashkisë (Km2)	km2	1087
Sipërfaqe e mbuluar me shërbimin e menaxhimit të mbetjeve (Km2)	km2	1087
Makineri pastrimi në total	numër	2
Të ardhura nga tarifat mjedisore në vit (mijë lekë)	mijë lekë	6380000
Numri i gjobave të vendosura	numër	2

Dy fjalë mbi realizimin e shërbimeve:

Në këtë program buxhetor bashkia planifikon shpenzimet buxhetore për ndërtimin, administrimin, mbikëqyrjen dhe inspektimin e sistemeve të grumbullimit, trajtimit dhe eliminimit të mbetjeve, si dhe fondet e nevojshme për pastrimin e rrugëve, parqeve etj. Kryerja me sukses dhe realizimi i shërbimit të menaxhimit të mbetjeve garanton: Përmirësim të cilësisë së jetës së banorëve, përmes mjediseve të pastra; Siguron mjedise të gjelbëruar.

Planifikimi Urban Vendor

Shpenzimet e këtij program buxhetor përdoren për shërbimin



Planifikimi Urban Vendor

TË DHËNAT E SHËRBIMEVE

E Dhëna	Njësia Matëse	Fakt 2022
Çështjeve të administruara për zhvillimin e komunitetit	numër	3
Shërbime të ofruara për zhvillimin e komunitetit	numër	26
Leje të miratuara të zhvillimit që përputhen me planet e detajuara të zhvillimit	numër	1
Numri i projekteve të zhvillimit të reja ose rehabilituese për komunitetin të zbatuara në vit nga bashkia	numër	3
Numri total i lejeve të zhvillimit të miratuara nga bashkia	numër	13
Të ardhurat nga lejet e zhvillimit (mijë lekë)	mijë lekë	6027
Numri i instrumentave të planifikimit sipas parashikimeve ligjore që përdor bashkia (PPV; Plan sektorial në nivel bashkie / PSVB; Plan i detajuar vendor / PDV)	numër	3

Dy fjalë mbi realizimin e shërbimeve:

Në këtë program buxhetor, Bashkia planifikon shpenzimet buxhetore për zhvillim, përditësim, bashkërendim dhe monitorim të planeve të zhvillimit urbanistik.

Shërbimet Publike Vendore

Shpenzimet e këtij program buxhetor përdoren për shërbimet



Shërbimi i dekorit publik



Shërbimi i hapësirave të gjelbërta publike



Ndërtimi, rehabilitimi dhe mirëmbajtja e rrugëve urbane



Ndriçimi publik



Shërbimi i varrezave publike

Shpenzimet e programit buxhetor

Kategoria	Viti 2021	Viti 2022	Synimi 2022	Realizimi
Paga dhe sigurime	-	46 584 036	46 587 222	100%
Të tjera korrente	9 540 453	13 952 632	15 321 977	91%
Kapitale	3 452 160	14 607 974	19 314 717	76%
Total	12 992 613	75 144 642	81 223 916	93%

Projektet Kryesore të Investimeve

Emërtimi i Projektit	Fakt 2022	Plan 2022
Ure druri Beli	455 999	455 999
Detyrim I prapambetur Sistemim I ujrave te larte Margegaj	565 747	565 747
Blerje kamioni	7 632 000	7 632 000
Blerje kosha mbeturinash plastike	3 778 200	3 778 200
Rikualifikim kanalet vaditese	1 565 000	1 565 000
Detyrim I prapambetur Rikonstruksion I kanaleve vaditese supervisor	143 028	143 028
Mirembajtje	-	2 200 163

TË DHËNAT E SHËRBIMEVE

E Dhëna	Njësia Matëse	Fakt 2022	Plan 2022
Të ardhurat nga tarifat vendore	mije lekë	26075000	18212000
Popullsia totale nën administrimin e bashkisë	numër	28164	
Shpenzime për ndriçimin e hapësirave publike (mijë lekë)	mije lekë	5200000	
Sipërfaqe e gjelbër në total (m2)	m2	3500	
Sipërfaqe e hapësirave publike e mbuluar me ndriçim (km2)	km2	12	
Sipërfaqja totale e bashkisë (km2)	km2	1087	

E Dhëna	Njësia Matëse	Fakt 2022	Plan 2022
Trotuarë të mirëmbajtur dhe rehabilituar (Km linear)	km linear	8	
Të ardhura nga tarifa e gjelbërimit (mijë lekë)	mijë lekë	1382000	
Trotuare në total (Km linear)	km linear	12	
Sipërfaqe urbane e bashkisë (Km2)	km2	1087	
Numri i varrezave publike që mirëmbahen / shërbehen nga bashkia në vitin korent	numër	2	
Numri total i Njësive Administrative të bashkisë	numër	7	
Shpenzime për dekore/festa (mijë lekë)	mijë lekë	6372000	
Km linear trotuarë për këmbësorë në gjendje të mirë në total	km	8	
Shpenzime për përmirësimin e shërbimit të varrezave publike (mijë lekë)	mijë lekë	358000	

Dy fjalë mbi realizimin e shërbimeve:

Në këtë program buxhetor bashkia planifikon shpenzimet buxhetore për zhvillimin dhe përmirësimin e shërbimeve publike vendore, hapësirave publike dhe të gjelbërta, mirëmbajtjen e trotuareve, ndërtimin dhe mirëmbajtjen e varrezave publike dhe shërbime të tjera sipas nevojave dhe specifikave të njësisë. Shpenzimet buxhetore për këtë program janë realizuar në masën 93%.

Furnizimi me Ujë dhe Kanalizime

Shpenzimet e këtij program buxhetor përdoren për shërbimet



Furnizimi me ujë



Shërbime sanitare dhe kanalizime

Shpenzimet e programit buxhetor

Kategoria	Viti 2020	Viti 2021	Viti 2022	Synimi 2022	Realizimi
Paga dhe sigurime	-	-	-	-	
Të tjera korrente	-	-	-	-	
Kapitale	-	20 200 000	31 798 786	31 798 786	100%
Total	-	20 200 000	31 798 786	31 798 786	100%

Projektet Kryesore të Investimeve

Emërtimi i Projektit	Fakt 2022	Plan 2022
Ndertim ujsjellesi Dushaj Eperm faza II	1 198 786	1 198 786
Ujsjellsi fshati Dragobi	9 277 881	9 277 881
Supervixor I ujsjellsit	300 000	300 000
Rikonstrukcion I 5 segmenteve rrugore	30 000 000	30 000 000
Ujsjellsi fshati Dragobi garancia 5%	20 000 000	20 000 000
Ujsjellsi fshati Dragobi garancia 5%	722 119	722 119
Supervizor Ujsjellsi fshati Dragobi	300 000	300 000
Semaforet	-	3 000 000

TË DHËNAT E SHËRBIMEVE

E Dhëna	Njësia Matëse	Fakt 2022
Kosto totale për shërbimin e ujit të pijshëm (mijë lekë)	mije lekë	999000
Popullata që përfiton nga shërbimi me ujë të pijshëm	numër	13400
Popullsia totale nën administrimin e bashkisë	numër	28164
Shpenzime për shërbimin e ujit të pijshëm (mijë lekë)	mije lekë	999000
Sipërfaqja totale e bashkisë (Km2)	km2	1087
Të ardhurat nga tarifa e shërbimit të kanalizimeve (mijë lekë)	mije lekë	33140223
Popullsia e mbuluar me shërbimin e ujërave të zeza dhe kanalizime (shërbime sanitare)	numër	2440
Numri total i familjeve në territorin e bashkisë	numër	6930
Numri i familjeve të lidhura me impiantet e trajtimit të ujërave të ndrotura	numër	2440
Numri i familjeve me matësa uji	numër	2030
Sipërfaqja e bashkisë e mbuluar me shërbimin e ujit të pijshëm (Km2)	km2	707
Numri i lidhjeve të ujit të pijshëm (kontrata totale me UK)	numër	3100
Prodhimi i ujit të pijshëm (m3)	m3	1515700
Humbjet në rrjet (m3)	m3	623700
Numri i punonjësve të UK	numër	52

Dy fjalë mbi realizimin e shërbimeve:

Në këtë program buxhetor bashkia planifikon shpenzimet buxhetore për ndërtimin, administrimin, mirëmbajtjen dhe organizimin e sistemeve të furnizimit me uje me qellim plotësimin e nevojave të vazhdueshme te komunitetit. Bashkia ka realizuar shpenzime për kete program ne masen 100 %.

Shërbimet e Kujdesit Parësor

Shpenzimet e këtij program buxhetor përdoren për shërbimin



Shërbimi i kujdesit parësor mjekësor

TË DHËNAT E SHËRBIMEVE

E Dhëna	Njësia Matëse	Fakt 2022
Numri i qendrave shëndetësore të ndërtuara, të reja dhe rikonstruara	numër	8
Popullsia totale nën administrimin e bashkisë	numër	28164
Numri total i personave të moshës 40-70 vjeç të cilët kanë të drejtën të përfitojnë shërbimin e kontrollit vjetor bazë falas	numër	12500
Persona të moshës 40-70 vjeç të cilët kanë marrë shërbimin e Check-up nga qendra shëndetësore	numër	3560
Numri qendrave shëndetësore të përmirësuara / mirëmbajtura në vit	numër	8

Sport dhe argëtim

Shpenzimet e këtij program buxhetor përdoren për shërbimin



Sport dhe argëtim

Shpenzimet e programit buxhetor

Kategoria	Viti 2021	Viti 2022	Synimi 2022	Realizimi
Paga dhe sigurime	-	1 253 782	1 253 782	100%
Të tjera korrente	4 948 120	80 000	80 000	100%
Kapitale	13 135 033	4 399 218	7 673 876	57%
Total	18 083 153	5 733 000	9 007 658	64%

Projektet Kryesore të Investimeve

Emërtimi i Projektit	Fakt 2022	Plan 2022
Rikonstrukcion kompleksi sportiv I lojrave me dore	3 000 000	3 000 000
Rikonstrukcion kompleksi sportiv I lojrave me dore	799 218	799 218

Emërtimi i Projektit	Fakt 2022	Plan 2022
Trajler diferenc fature	600 000	600 000
Rrethimi I stadiumit te lojrave me dore	-	3 274 658

TË DHËNAT E SHËRBIMEVE

E Dhëna	Njësia Matëse	Fakt 2022
Bileta të shitura për evente sportive	numër	0
Hapësira publike çlodhëse dhe argëtuese (m2)	m2	2500
Popullësia totale nën administrimin e bashkisë	numër	28164
Shpenzime për mbështetjen e veprimtarive sportive (mijë lekë)	mijë lekë	5733000
Struktura dhe terrene për veprimtari sportive (fusha lojërash, fusha tenisi, pishina noti, korsi vrapimi, ringje boksi, pista patinazhi, palestra etj)	numër	2
Numri i sportistëve	numër	62
Numri i disiplinave sportive të mbështetura	numër	2
Sipërfaqja totale e mjediseve sportive dhe argëtuese që plotësojnë kushtet e sigurisë dhe higjeno-sanitare sipas ligjit në m2	m2	9500
Sipërfaqja totale e mjediseve sportive dhe argëtuese në m2	m2	9500

Dy fjalë mbi realizimin e shërbimeve:

Në këtë program buxhetor Bashkia planifikon shpenzimet buxhetore për organizimin e aktiviteteve sportive çlodhëse e argëtuese zhvillimin dhe administrimin e objekteve. Politika e këtij programi synon nxitjen, zhvillimin dhe përhapjen e kulturës sportive në qytet, nëpërmjet organizimit të projekteve sportive dhe pjesëmarrjes në aktivitete kombëtare dhe ndërkombëtare, zhvillimin e talenteve të reja në fushën e sportit si dhe pasurimin e gjallerimit të jetes sportive në këtë Bashki.

Trashëgimia kulturore, eventet artistike dhe kulturore

Shpenzimet e këtij program buxhetor përdoren për shërbimet



Mbrojtja dhe promovimi i trashëgimisë kulturore



Aktivitete kulturore



Shërbimi i bibliotekave

Shpenzimet e programit buxhetor

Kategoria	Viti 2021	Viti 2022	Synimi 2022	Realizimi
Paga dhe sigurime	-	3 789 748	3 789 792	100%
Të tjera korrente	2 072 081	126 208	126 208	100%
Kapitale	250 000	-	-	
Total	2 322 081	3 915 956	3 916 000	100%

TË DHËNAT E SHËRBIMEVE

E Dhëna	Njësia Matëse	Fakt 2022	Plan 2022
Shpenzimet e programit (mijë lekë)	mijë lekë	3915956	3916000
Asete të trashëgimisë kulturore në administrimin e bashkisë	numër	4	
Asete të trashëgimisë kulturore	numër	4	
Bileta të shitura për eventet kulturore	numër	0	
Institucione të trashëgimisë kulturore	numër	4	
Ndërtesa kulturore të rikonstruktura	numër	1	
Shfaqje teatri	numër	0	
Shfaqje kinemaje	numër	0	
Ndërtesa kulturore të mirëmbajtura	numër	4	
Numri i vizitorëve në vit në objektet e trashëgimisë kulturore	numër	3680	
Numri i biletave të shitura në vit për çdo objekt të trashëgimisë kulturore	numër	0	
Të ardhurat nga muzetë, teatrot, eventet kulturore, kopshtet zoologjike, botanike (mijë lekë)	mijë lekë	0	

Dy fjalë mbi realizimin e shërbimeve:

Programi i kulturës do të japë një hapësirë më të plotë jetës artistike dhe kulturore. Politika e këtij programi synon krijimin e një jete sa më të pasur kulturore dhe sociale, rritjen e pasurive të trashëgimisë kulturore, zhvillimin e talenteve të reja në fushën e artit dhe kultures si dhe gjallërimin e jetës kulturore. Ky sektor rezulton se ka shpenzuar në masën 100% shpenzimet e parashikuara.

Arsimi bazë përfshirë arsimin parashkollor

Shpenzimet e këtij program buxhetor përdoren për shërbimet



Arsimi parashkollor



Arsimi bazë

Shpenzimet e programit buxhetor

Kategoria	Viti 2021	Viti 2022	Synimi 2022	Realizimi
Paga dhe sigurime	-	54 693 120	54 697 745	100%
Të tjera korrente	2 869 272	7 627 227	7 627 227	100%
Kapitale	-	19 244 313	19 244 400	100%
Total	2 869 272	81 564 660	81 569 372	100%

Projektet Kryesore të Investimeve

Emërtimi i Projektit	Fakt 2020	Fakt 2021	Fakt 2022	Plan 2022
Rikonstrukcion i shkolles se mesme Oso Dauti Njesia Administrative Llugaj	-	-	19 244 313	19 244 313

TREGUESIT E PERFORMANCËS

Shërbimi	Indikatori	Fakt 2022
Arsimi bazë përfshirë arsimin parashkollor	Raporti i shpenzimeve në institucionin e arsimit bazë kundrejt numrit total të institucioneve të arsimit bazë dhe parashkollor (Mijë Lekë/institucion)	1,664,585
Arsimi parashkollor	Numri mesatar i fëmijëve për një punonjës mësimor në arsimin parashkollor	8
Arsimi parashkollor	Numri mesatar i fëmijëve në një klasë të parashkollorit	16
Arsimi parashkollor	Raporti në % i numrit të fëmijëve që frekuentojnë sistemin parashkollor kundrejt numrit total të fëmijëve 3 - 6 vjeç	32
Arsimi parashkollor	Raporti i kopshteve ku janë ngritur këshillat e prindërve kundrejt numrit total të kopshteve (në %)	100

TË DHËNAT E SHËRBIMEVE

E Dhëna	Njësia Matëse	Fakt 2022
Total shpenzime në arsimin parashkollor dhe bazë	mije lekë	81564660
Numri i fëmijëve të regjistruar në sistemin parashkollor	numër	163
Klasa në sistemin parashkollor	numër	10
Numri i mësuesve në sistemin e parashkollor	numër	20
Fëmijë të regjistruar në sistemin parashkollor 3-6 vjeç Meshkuj	numër	80
Numri i fëmijëve në moshën 5-6 vjeç	numër	63
Numri i fëmijëve në moshën 5-6 vjeç Femra	numër	31
Numri i fëmijëve në moshën 5-6 vjeç Meshkuj	numër	32
Numri i fëmijëve në moshën 3-6 vjeç Meshkuj	numër	80
Nxënës në sistemin arsimor bazë (arsimi 9 vjeçar) Meshkuj	numër	882
Edukatorë të kualifikuar/trajnuar	numër	12
Numri i kopshteve	numër	2
Numri i kopshteve ku është ngritur këshilli i prindërve	numër	2

E Dhëna	Njësia Matëse	Fakt 2022
Numri i kopshteve ku është ngritur bordi i kopshtit	numër	2
Nxënës të regjistruar në arsimin 9-vjeçar	numër	1780
Ndërtesa funksionale të arsimit bazë dhe parashkollor	numër	49
Numri i fëmijëve në moshën 3-6 vjeç	numër	516
Sipërfaqe e shkollave të arsimit bazë (m2)	m2	24500
Sipërfaqe e kopshteve (m2)	m2	1940
Numri i kopshteve me drekë	numër	2
Numri i fëmijëve femra të regjistruar në sistemin parashkollor	numër	67
Nxënëse femra të regjistruar në arsimin 9-vjeçar	numër	908
Numri i fëmijëve femra të moshës 3-6 vjeç	numër	67

Dy fjalë mbi realizimin e shërbimeve:

Programi i arsimit parashikon veprimtarinë ekonomike-financiare dhe atë të shërbimit në arsimin parashkollor, duke krijuar kushte sa më optimale për arsimin parashkollor, si dhe duke përdorur burimet financiare në mënyrë eficiente, efektive dhe ekonomike. Bashkia ka realizuar shpenzime për ndërtimin, rehabilitimin dhe mirëmbajtjen e ndërtesave arsimore të sistemit arsimor 9 vjeçar dhe atij parashkollor si edhe pagesën e edukatoreve të kopshteve, dhe punonjësve mbështetës të shkollave 9 vjeçare, mbështetje për transport, ushqim, strehim, kujdes mjekësor dhe dentar për fëmijët e shkollave, në masën 100 % të planit 2022.

Arsimi i mesëm i përgjithshëm

Shpenzimet e këtij program buxhetor përdoren për shërbimet



Arsimi i mesëm i përgjithshëm



Arsimi i mesëm profesional

Shpenzimet e programit buxhetor

Kategoria	Viti 2022	Synimi 2022	Realizimi
Paga dhe sigurime	3 255 729	3 427 465	95%
Të tjera korrente	3 539 190	3 539 191	100%
Kapitale	921 600	924 500	100%
Total	7 716 519	7 891 156	98%

Projektet Kryesore të Investimeve

Emërtimi i Projektit	Fakt 2020	Fakt 2021	Fakt 2022	Plan 2022
Furnizim me materiale shkolle	-	-	921 600	921 600

TË DHËNAT E SHËRBIMEVE

E Dhëna	Njësia Matëse	Fakt 2022	Plan 2022
Shpenzime të programit (mijë lekë)	mijë lekë	7716519	7891156
Total shpenzime për institucionin e arsimit të mesëm	mijë lekë	7716519	7891156
Klasa në sistemin e arsimit të mesëm	numër	31	
Konvikte të mirëmbajtura / rikonstruktura	numër	0	
Mësues në sistemin e arsimit të mesëm	numër	67	
Ndërtesa funksionale të arsimit të mesëm	numër	7	
Nxënës të regjistruar në sistemin e mesëm arsimor (viti 10-12) Meshkuj	numër	290	
Nxënës të akomoduar në konvikte Meshkuj	numër	0	
Nxënës të regjistruar në sistemin e arsimit të mesëm	numër	552	
Shkolla të mesme në të cilat është siguruar ngrohja	numër	7	
Objekte të arsimit të mesëm të përmirësuara / mirëmbajtura në vit	numër	3	
Numri i nxënësve që përfundojnë sistemin e arsimit bazë (9-vjeçar)	numër	178	
Numri i nxënësve të akomoduar në konvikte	numër	0	
Numri i dhomave të konvikteve	numër	0	
Numri i konvikteve	numër	0	
Nxënës të regjistruar në klasën e 10 të arsimit të mesëm	numër	170	
Numri i nxënësve femra të akomoduar në konvikt	numër	0	
Objekte të arsimit të mesëm që plotësojnë standardin ligjor të kushteve të sigurisë dhe shërndetit (kushtet higjieno-sanitare dhe ngrohje etj.)	numër	36	
Shpenzime totale për menaxhimin e konvikteve (mijë lekë)	mijë lekë	0	
Nxënës femra të regjistruara në sistemin e arsimit të mesëm	numër	262	

Dy fjalë mbi realizimin e shërbimeve:

Programi i arsimit të mesëm të përgjithshëm parashikon veprimtarinë ekonomike-financiare dhe atë të shërbimit në arsimin parauniversitar, duke krijuar kushte sa më optimale të mësimnxënies si dhe duke përdorur burimet financiare në mënyrë efçente dhe efektive. Nga të dhënat rezulton se është realizuar 98 % e shpenzimeve.

Përkujdesi Social

Shpenzimet e këtij program buxhetor përdoren për shërbimet



Fondi social



Çerdhet



Kopshtet



Shërbimet sociale për shtresat në nevojë



Qendrat e shërbimeve sociale vendore

Shpenzimet e programit buxhetor

Kategoria	Viti 2021	Viti 2022	Synimi 2022	Realizimi
Paga dhe sigurime	-	3 031 257	3 038 815	100%
Të tjera korrente	1 875 318	376 553 921	378 290 914	100%
Kapitale	-	-	-	-
Total	1 875 318	379 585 178	381 329 729	100%

TË DHËNAT E SHËRBIMEVE

E Dhëna	Njësia Matëse	Fakt 2022	Plan 2022
Fëmijë të trajtuar sipas gjinisë (Meshkuj)	numër	814	928
Familje me krye familjare femër që përfitojnë nga ndihma ekonomike	numër	81	86
Numri i punonjësve që kujdesen për personat PAK	numër	8	8
Viktima të dhunës në familje të strehuar	numër	8	8
Numri i objekteve / ndërtesave në varësi të bashkisë të aksesueshme për PAK	numër	3	8
Numri i individëve të mbështetur me aftësi të kufizuara	numër	706	740
Numri total i personave PAK që përfitojnë kujdesin social (Pagesë, trajtim në shtëpi, trajtim në qendra PAK)	numër	706	716
Përfaqësime në shërbimin e provës	numër	5	7
Numri i personave PAK të aftë për punë	numër	6	5
Numri i personave të mbështetur me pagesë invaliditeti Femra	numër	392	423
Numri i kopshteve	numër	2	4
Numri i personave PAK të akomoduar në qendrat e shërbimeve sociale	numër	2	4
Raste të ndjekura nga organet e policisë	numër	32	32
Numri i punonjësve të Kujdesit për Fëmijët dhe Familjet në nevojë	numër	1	3
Fëmijë të regjistruar në çerdhe	numër	25	27

E Dhëna	Njësia Matëse	Fakt 2022	Plan 2022
Numri total i fëmijëve të moshës 0-3 vjeç (sipas Gjendjes Civile)	numër	25	27
Kontributi monetar i bashkisë për fondin social (mijë lekë)	mije lekë	170000	250000
Numri i të punësuarve nga zbatimi i projekteve/programeve publike të punësimit	numër	15	25
Raste të fëmijëve që janë trajtuar nga NJMF	numër	20	22
Përfaqësime në gjykatë si palë e tretë për fëmijët minoren	numër	15	20
Çerdhe në të cilat është siguruar ngrohja	numër	1	2
Çerdhe të mirëmbajtura	numër	1	2
Ndërtesa funksionale të çerdheve	numër	1	2
Fëmijë të trajtuar sipas gjinisë (Femra)	numër	1975	1995
Numër personash të asistuar me pagesë invaliditeti dhe paaftësie	numër	1735/muaj	1821/muaj
Invalidë përfitues nga ndihma sociale	numër	1735	1762
Numri i familjeve të trajtuar me ndihmë ekonomike	numër	1520	1635
Inspektime të kryera për ndihmën ekonomike	numër	1635	1635
Fondi buxhetor për invaliditetin dhe paaftësinë (mijë lekë)	mije lekë	14437873/muaj	15376458
Fondi i alokuar për asistencë sociale për personat e papunë (mijë lekë)	mije lekë	13083812	15352634
Përfaqësime në gjykatë si palë e tretë për viktimat e dhunës në familje	numër	12	15
Raste të dhunës që kanë marrë urdhër mbrojtjeje	numër	8	15
Viktima të dhunës në familje të asistuar	numër	13	13
Shpenzime totale për mbështetjen e PAK (mijë lekë)	mije lekë	11559973	12623864
Raste këshillimi të fëmijëve minoren	numër	97	123
Numri i punonjësve social të NjVV	numër	1	1
Numri i kërkesave për regjistrim në çerdhe në vit	numër		1
Shpenzimet për ushqim në qendrat rezidenciale për moshat e treta	mije lekë	0	0
Persona të moshës së tretë të shërbyer në qendrat sociale	numër	0	0
Numri i stafit të programit	numër	0	0
Fëmijë të shërbyer në Qendra rezidenciale	numër	0	0
Numri total i qendrave komunitare shumëdisiplinare	numër	0	0
Fëmijë dhe familje përfituese të shërbimeve ekzistuese dhe alternative	numër	0	0
Numri total i të moshuarve që trajtohen në qendrat ditore komunitare dhe rezidenciale	numër	0	0
Shpenzime për ofrimin e ushqimit në qendrat rezidenciale për moshat e treta (mijë lekë)	mije lekë	0	0
Numri total i personave të moshës së tretë të shërbyer në qendrat sociale ditore	numër	0	0
Numri total i personave të moshës së tretë të shërbyer në qendrat sociale rezidenciale	numër	0	0
Shpenzime për ofrimin e ushqimit sipas kategorive të përfituesve (fëmijë sipas grup-moshave dhe familjeve) në qendrat rezidenciale ose ditore	mije lekë	0	0
Numri i fëmijëve të shërbyer me ushqim në qendrat rezidenciale ose ditore	numër	0	0
Buxheti i alokuar për fëmijët për ushqim në qendrat rezidenciale dhe ditore	mije lekë	0	0
Shpenzime për shërbimet parashoqërore/shporta bazë (mijë lekë)	mije lekë	0	0
Numri i qendrave komunitare shumëdisiplinare që plotësojnë 6 standardet e MSHMS	numër	0	0
Numri i shërbimeve të ofruara për PAK në shtëpi-familje	numër	65	0
Fëmijë të shërbyer gjithësej në qendrat sociale	numër	0	0
Fëmijë të shërbyer në qendrat ditore	numër	0	0
Fëmijë pa kujdes prindëror që kanë marrë kujdes nga bashkia	numër	0	0
Numri i qendrave komunitare shumëdisiplinare të përmirësuara / mirëmbajtura në vit	numër	0	0
Shpenzime totale për qendrat rezidenciale PAK (ne leke)	mije lekë	0	0

E Dhëna	Njësia Matëse	Fakt 2022	Plan 2022
Buxheti alokuar për moshat e treta (ne leke)	mije lekë	0	0
Popullsia totale nën administrimin e bashkisë	numër	28164	
Numri i personave PAK të punësuar në bashki	numër	3	
Numri total i personave PAK të moshës 21 vjeç që kanë nevojë për trajtim	numër	58	
Numri total i të moshuarve në nevojë	numër	34	

Dy fjalë mbi realizimin e shërbimeve:

Ky program synon të përmbushet përmes zhvillimit të shërbimeve ekzistuese të kujdesit shoqëror, ndërtimit të shërbimeve të reja dhe shpërndarjes së tyre sa më pranë qytetarëve, sipas modeleve të praktikave të mira bashkëkohore. Fokusi është trajtimi i familjeve në nevojë, ndërtimi dhe administrimi i qendrave për ofrimin e shërbimeve sociale vendore, bashkëpunimi me ministrinë përgjegjëse për mirëqenien sociale për financimin e shërbimeve, zbutja e problemit të varfërisë dhe strehimit për familjet me të ardhura të mesme dhe të ulta.

Bashkia ka realizuar shpenzime për ofrimin e shërbimit të kujdesit për familjet dhe fëmijët në nevojë sipas përcaktimeve ligjore si edhe për fëmijët e çerdheve, në masën 100% kundrejt planit 2022.

Strehimi Social

Shpenzimet e këtij program buxhetor përdoren për shërbimin



Strehimi Social

Shpenzimet e programit buxhetor

Kategoria	Viti 2022	Synimi 2022	Realizimi
Paga dhe sigurime	-	-	
Të tjera korrente	354 112	500 000	71%
Kapitale	-	-	
Total	354 112	500 000	71%

TË DHËNAT E SHËRBIMEVE

E Dhëna	Njësia Matëse	Fakt 2022
Numri i stafit të programit	numër	1
Banesa sociale me qira të mirëmbajtura	numër	15

Numri i familjeve përfituese për strehim social	numër	462
Numri i familjeve përfituese nga bonuset e banesave sociale (cash për kontratë qiraje)	numër	75
Numri i familjeve përfituese nga marrja me qira e një banese sociale	numër	15
Numri i familjeve që marrin kredi të butë për blerje banese	numër	0

Dy fjalë mbi realizimin e shërbimeve:

Buxheti për këtë program për vitin 2022 në mbështetjen me fonde në total 354 112 mijë lekë për vitin 2022 dhe në periudhën Janar- Dhjetor 2022 janë realizuar shpenzime 71 % ne raport me fondin e planifikuar për këtë program. Bashkia ka aplikuar rimbursimin e qerasë për familje në nevojë apo shtresa të margjinalizuara. Për më tepër gjatë këtij viti ka vazhduar ndërtimi i një pallati nga Enti banesave, i cili do të sistemoje rreth 25 familje të pastreha.