



BASHKIA TROPOJE

REPUBLIKA E SHQIPËRISË
KËSHILLI BASHKIAK TROPOJË

ANALIZA E PYETËSORIT NË LIDHJE ME PRIORITETET E PUBLIKUT
PËR PROJEKTBUXHETIN AFATMESEM 2024-2026

QËLLIMI I PYETËSORIT

Ky sondazh ka si qëllim të mundësojë pjesëmarrjen qytetare në vendimmarrje duke mbledhur mendimin e komunitetit mbi mënyrën sesi bashkia i ka shpenzuar paratë gjatë vitit 2022 si dhe të ndihmojë këshillin bashkiak të kuptojë se cilat janë prioritet kryesore të komunitetit në lidhje me buxhetin afatmesëm 2024-2026. Pyetëtori merr mendimin edhe në lidhje me performancën e shërbimeve kryesore.

Bazuar në rezultatet e këtij pyetëtori Këshilli Bashkiak Tropojë do të përcjellë te administrata e bashkisë një dokument në lidhje me kërkesat prioritare të komunitetit për shpenzime buxhetore e cila mendohet të ndihmojë administratën për përcaktimin e tavaneve përgatitore. Pyetjet bazohen në të dhënat faktike të vitit 2022.

Pyetëtori është shpallur në faqen ueb të Bashkisë dhe mediat sociale të bashkisë dhe Këshillit gjatë muajit me 31 Janar 2023 dhe ka qëndruar online deri me datë 10 mars 2023.

REZULTATET E SONDAZHIT

TË DHËNA TË PËRGJITHSHME

637 persona ose 7 % e popullsisë aktive për punë kanë plotësuar këtë pyetësor thuajse nga të gjitha njësitet administrative, ndër të cilët dallohet që ka një shumicë të burrave, me 93.% kundrejt 7 % gra e vajza. Pjesëmarrësit në pyetësor vijne thuajse në mënyrë të konsiderueshme nga të gjitha njësitet administrative, në përputhje edhe me numrin e popullsisë banuese. Kryeson Qyteti B.Currit me 34% të pjesëmarrësve, ndjekur nga Tropoja eVjeter me 29 % dhe me rradhe Margegaj me 16 % etj . Në Bytyç dhe Llugaj pjesëmarrja ka qenë shumë e vogël cka bën të nevojshme një punë më të madhe për angazhimin qytetar të këtyre njësive.

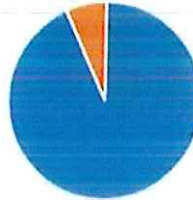
Më shumë informacion tabelat më poshtë:

1. Gjinia juaj

[More Details](#)

[Insights](#)

m	590
f	43

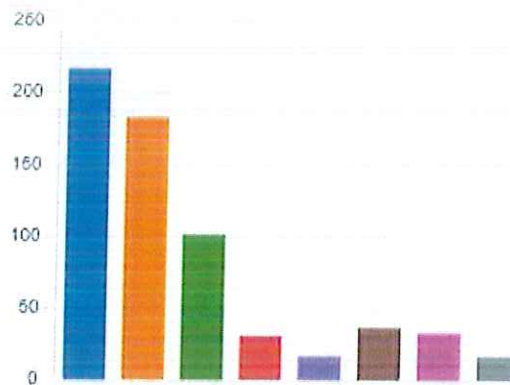


2. Ju banoni në

[More Details](#)

[Insights](#)

Bajram Curri	217
Tropojë	183
Margëgaj	101
Bujan	31
Bytyç	17
Fierzë	37
Lekbibaj	33
Ulugaj	17



Mosha e pjesëmarrësve duket e mirëpërfaqësuar, ku grupmoshat e personave të angazhuar në punë dhe mbajtjen e familjes, që kanë konsoliduar qëndrimin e tyre në Tropojë, moshë 31-45, (15%) dhe 46-65 (46%) përbëjnë mbi 70% të përgjigjeve. Të rinjtë nën 30 vjeç përbëjnë 15% të pjesëmarrësve, ndërsa moshë mbi 65 vjeç janë vetëm 19% e pjesëmarrësve,

Pjesëmarrësit vijnë nga sektorë të ndryshëm të ekonomisë ose emigracioni cka shpjegohet edhe më shumicën e përgjigjeve me 46% e kanë të papunët që janë përgjigjur këtij pyetësi, Një numër të konsiderueshëm me 27% të pjesëmarrësve janë kategoria "tjetër" që mund të jenë të kthyer nga emigracioni, ose pjesë e punonjësve të shërbimeve.

Për më shumë informacion referojuni tabelave më poshtë:

Tabela 3: Grupmosha e pjesëmarrësve

3. Moshja juaj

[More Details](#) [Insights](#)

18-30 vjeç	94
31-45 vjeç	126
46-65 vjeç	281
mbi 65 vjeç	116

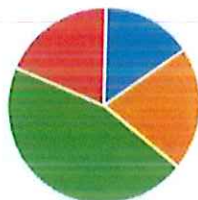
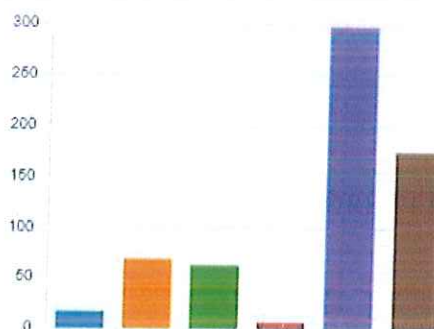


Tabela 4: Punësimi i pjesëmarrësve abela?

4. aktiviteti / puna juaj

[More Details](#) [Insights](#)

student	17
i punësuar në sektorin privat	69
i punësuar në sektorin publik (s...	63
Punonjës OJF/Akademik	7
i papunë	298
tjetër	175

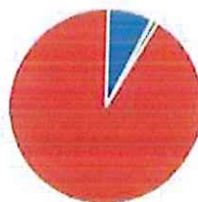


5: Përfshirja në skemat e mbrojtjes sociale

5. A përfshihen në skemat e mbrojtjes sociale?

[More Details](#)

Merrni ndihmë ekonomike	45
person me aftësi të kufizuara	2
grua kryefamiljare	5
tjetër	559



Sikurse vihet re nga grafiku në tabelën 6 qytetarët kanë një ide të mirë lidhur me shpenzimet buxhetore, janë të informuar mirë por rezulton se një numër i konsiderueshem 55% qytetarësh janë përgjigjur “nuk e di” në këtë pyetje. Gjithashtu vihet re se ka dakordësi të pjesëmarrësve për mënyrën se si shpenzohen paratë nga Bashkia në shumicën e programeve.

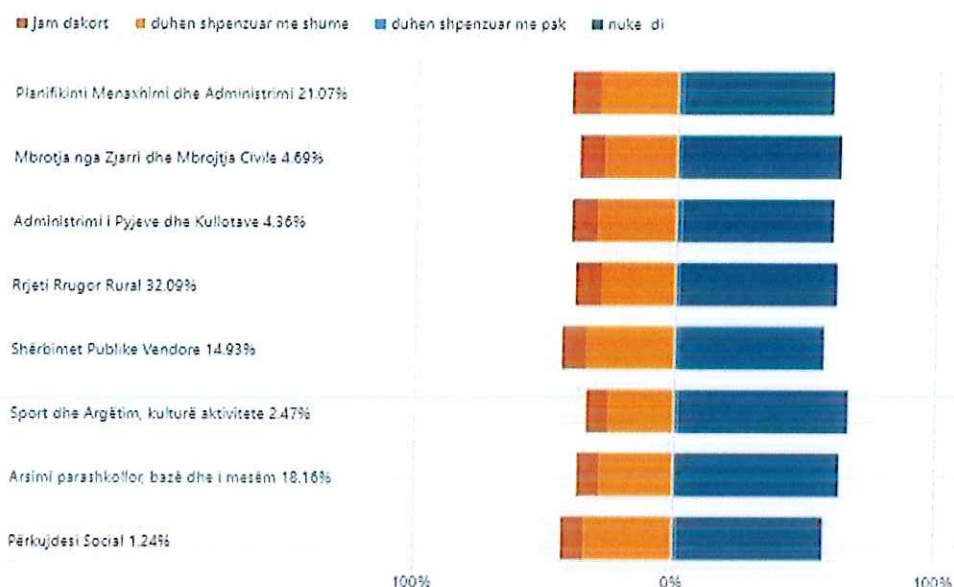
Megjithatë disa nga qytetarët pjesëmarrës në pyetësor kërkojnë që të ketë me shumë vëmendje nga bashkia për disa nga funksionet që ajo kryen në të mirë të qytetarëve duke kërkuar nga bashkia që shpenzojë më shumë para (**Shërbimet Publike Vendore, edhe Perkuajdesja Sociale**). Ndërkohë që te zëri që kërkohet të shpenzohet më pak, sipas pjesëmarrësve në sondazh janë **Planifikim ,Menaxhim, Adminsitrim** , por edhe këto funksione në ndarje thuajse të barabartë mes atyre që kërkojnë të investohet më shumë dhe atyre që kërkojnë të shpenzohen më pak para.

Për më shumë informacion te tabela 6.

Tabela 6: Si janë shpenzuar paratë nga Bashkia

6. A jeni dakort me mënyrën si janë shpenzuar paratë për shërbimet më të financuara listuar më poshtë?

[More Details](#)



PRIORITETET E KOMUNITETIT NË LIDHJE ME BUXHETIN 2024

Sikurse duket në grafikun e tabelën 7 programet me prioritare per komunitetin që qytetarët pjesëmarrës kanë zgjedhur janë **Mbështetje për zhvillimin ekonomik (50%) Papunësia (32 %)**. Kjo e dhënë përputhet edhe më studime të tjera që konsiderojnë papunësinë në Tropoje në

nivele alarmante, por vëmë re edhe një optimizëm të shtuar te ata persona që kërkojnë mbështetje për zhvillimin e bizneseve të tyre, ndërkohë që Turizmi shihet nga shumë qytetarë si një e ardhme e qëndrueshme ku mund të bazohen për zhvillimin ekonomik dhe uljen e papunësisë.


Pas këtyre shërbimeve duket se ende është e ndjeshme edhe bujqësia pasi prioriteti numër 4 është Shërbimet Bujqësore me 14% të pjesëmarrësve, por kjo mund të shpjgohet edhe më numrin e madh të pjesëmarrjes nga qyteti.

Tabela 7: Prioritetet e komunitetit për buxhetin e vitit 2024

7. Prioritetet e komunitetit

[More Details](#)

Mbështetje për zhvillimin ekono...	317
Shërbimet e tregjeve dhe inspek...	1
Shërbimet bujqësore	26
Pyjet dhe kullotat	19
Transporti publik	4
Turizmi	15
Shërbimi i pastrimit	2
Ujërat e zeza dhe kanalizime	3
Planifikimi urban vendor	10
Ndriçim publik	5
Sporti dhe argëtimi	2
Arsimi bazë dhe parashkollor	16
Arsimi i mesëm i përgjithshëm	20
Arsimi profesional	21
Kujdesi social për personat e zë...	5
Papunësia	206
Strehimi social	5
Trashëgimia kulturore	9
Mbrojtja nga zjarri dhe mbrojtja...	8
Other	0



MENDIMI I QYTETARËVE PËR TAKSA SHITESË PËR SHËRBIME TË CAKTUARA

Nga ky sondazh vihet re se përgjithësisht qytetarët nuk janë të bindur që duhet të paguajnë më shumë taksa për shërbimet që marrin nga bashkia me mbi 60 % të tyre. Megjithatë në të gjitha

shërbimet, ka qytetarë të cilët janë të gatshëm të paguajnë më shumë për përmirësimin e shërbimit.

Nga sondazhi duket se rreth 10 % e qytetarëve janë të gatshëm të paguajnë më shumë për përmirësimin e shërbimeve

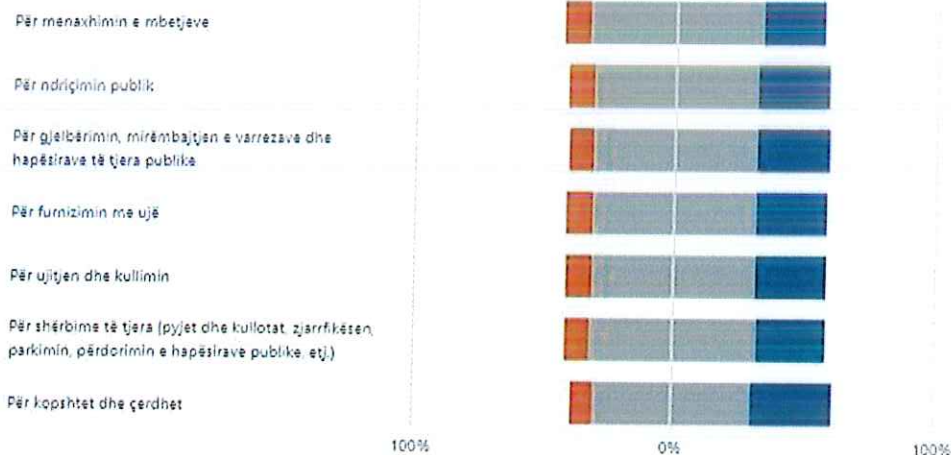
Për me tëpër informacion jepet në tabelën nr 8.

Tabela 8: Vlerësimi i qytetarëve në lidhje me taksa shtesë për shërbime të caktuara

8. A jeni dakort të paguani më shumë taksa për shërbimet më të financuara?

[More Details](#)

■ po ■ jo ■ nuk e di



Pregatiten Raportin :

Kryetare Keshilli Shote Bashaj

Sekretar Keshilli Ergent Gjongecaj

Njesi Performance Erion Matoshi